

企網首次登入使用說明

〔單企轉帳客戶〕



注意事項

本文件部份內容含有「前瞻性敘述」，例如使用「可能、將、預計、應該、預期、期待、預測、估計、計畫、持續」或「認為、相信」等字眼或類似字眼。雖然我們認為這些「前瞻性敘述」內的預期與假設是合理的，但不應視為必然可信。由於各類風險或不確定因素的存在，安泰商業銀行及其子公司（統稱為「安泰」）的實際發生事件或結果或實際績效可能與「前瞻性敘述」內所顯現的或暗示的悖離甚遠。本簡報內的「前瞻性敘述」僅於簡報日呈現，除非有其它相關法令的要求，安泰並不會因為新資訊或未來事件等的出現而更新此文件內的「前瞻性敘述」。


本文件內含有經濟與財務的市場資訊（包含部份前瞻性敘述與資訊），係來自公開資訊及 / 或第三方所準備之資料。雖然我們相信這類資訊可予信賴，安泰或其代表人或任何人並不對此類資訊的正確與否負責。

受限於部份適用法令的限制，任何取得與安泰業務相關的具體資訊（本簡報內容也可能包含）之人不得交易安泰股票，或進行任何其它與安泰股票有關之交易，直到此類具體資訊已被適用法令視為公開，限制才得以解除。


當您取得本簡報時，就代表您已同意將視此文件內的資訊為機密，並以處理機密之態度處理之。在未取得安泰商業銀行之事前書面許可，您同意不重製或提供此簡報給其他人。

新手上路_單企轉帳客戶

臨櫃開戶說明.....	4
SafeNet 驅動程式安裝.....	6
企業網銀首次登入操作.....	13
iKey憑證檢測.....	31



臨櫃開戶說明



一、企網路徑：安泰銀行官網→點選企業網路銀行

臨櫃開戶說明


<https://ibankb2b.entiebank.com.tw/main/helper/qa>

單企客戶臨櫃開戶完成後須取得：

➤ 單企使用者登入帳號 + 密碼

➤ iKey  + iKey 密碼 (iKey 初始密碼由裝機人員告知使用者)

SafeNet 驅動程式安裝



一、SafeNet 驅動程式安裝

請於企網登入畫面右上方→點選〔下載專區〕

安泰銀行  | iBank.B2B 企業金融網
速度 | 專業 | 信賴

- RA註冊中心相關資訊如下：
註冊中心名稱：安泰商業銀行
網址：ibankb2bjboss.entiebank.com.tw
電子郵件信箱：ebiz02@entiebank.com.tw 或直接點選「[聯絡安泰](#)」
- [網路銀行夜間服務時間說明](#)

安全聲明

- 安泰銀行網路系統採用 TWCA 臺灣網路認證128位元資料傳輸加密機制，以確保您使用網路銀行時資料傳輸安全，提供您安全的網路交易環境。
- 點選 SSL伺服器數位憑證，您可以確認您連接到的是安泰銀行網路銀行網站。
- [瀏覽器建議說明](#)



【反詐資訊不能少，受騙轉帳錢不保】

※為避免詐騙情形發生，請勿聽信他人指示執行交易，以保障自身帳戶安全

環境偵測 | 企業理財 | 國際金融 | 應收帳款 | 匯利率查詢 | 企網小幫手 | 好康優惠 | [下載專區](#) | 如何申請 | 網路安全

安泰銀行版權所有 © 2022 客服中心：0800-005-999、886-4-12-8077

EnTie
Bank

一、eToken 5200 驅動程式安裝

→點選 **SafeNet 驅動程式**

I 使用工具

📄 媒體作業系統4.01版 (32位元)

📄 媒體作業系統5.0版 (64位元)

📄 安泰銀行 安控元件 (WINDOWS)

📄 安泰銀行 安控元件 (MAC)

📄 iBankB2B台幣付款轉檔工具

📄 iBankB2B薪資撥轉工具

📄 iBankB2B SafeNet 驅動程式 (Windows)

📄 iBankB2B SafeNet 驅動程式 (Mac)

📄 iBankB2B 安控元件 (Windows)

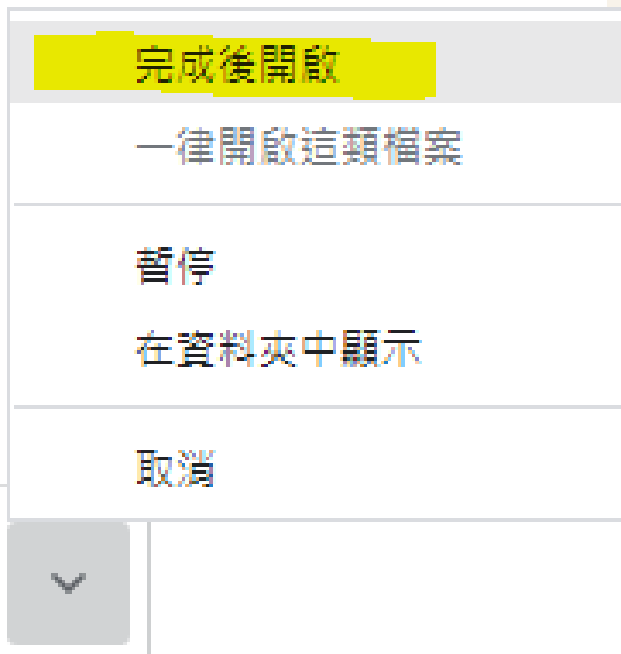
📄 iBankB2B 安控元件 (Mac)

一、eToken 5200 驅動程式安裝

→點選〔完成後開啟〕

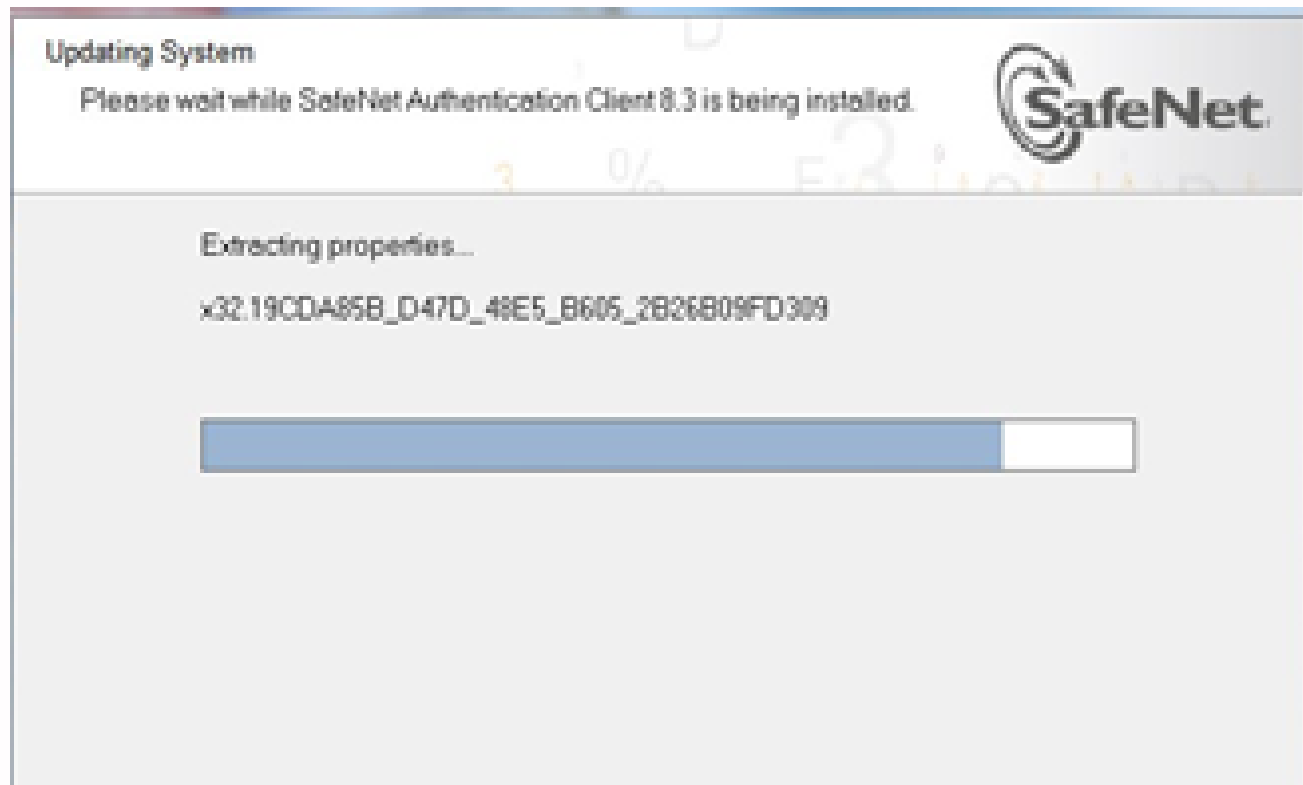


SAC_10.4_20180....exe



一、eToken 5200 驅動程式安裝

→ 驅動程式開始安裝



二、iBankB2B 安控元件程式安裝

→點選 iBankB2B 安控元件

I 使用工具

📄 媒體作業系統4.01版 (32位元)

📄 媒體作業系統5.0版 (64位元)

📄 安泰銀行 安控元件 (WINDOWS)

📄 安泰銀行 安控元件 (MAC)

📄 iBankB2B台幣付款轉檔工具

📄 iBankB2B薪資撥轉工具

📄 iBankB2B SafeNet 驅動程式 (Windows)

📄 iBankB2B SafeNet 驅動程式 (Mac)

📄 iBankB2B 安控元件 (Windows)

📄 iBankB2B 安控元件 (Mac)


二、iBankB2B 安控元件 程式安裝

iBankB2B 安控元件 程式安裝完成



企業網銀首次登入操作

〔單企轉帳客戶〕



一、登入密碼變更

- 請輸入公司統編、用戶名稱、密碼單上之用戶密碼、圖形驗證碼
- 點選〔簽入〕

安泰銀行 **EnTie Bank** | iBank.B2B 企業金融網
速度 | 專業 | 信賴

營利事業統一編號

用戶名稱

用戶密碼

圖形驗證碼 8 1 3 7 2

→ 登入

勇於變革。眾所激賞
Be a respectable bank committed to embracing and leading changes

一、登入密碼變更

→請依注意事項進行密碼變更

謝謝您使用「iBank.B2B」，請您先完成密碼變更，以利後續使用，謝謝！

*用戶名稱: ADMIN01

*原密碼:

*新密碼:

*確認密碼:

注意事項如下：

1. 密碼資料長度最少為六位，最長為十二位。
2. 密碼不可與用戶名稱相同。
3. 密碼不可與統一編號相同。
4. 密碼僅接受數字或英文A~Z、a~z。
5. 密碼不能為連續遞增或遞減。
6. 密碼不可每字均相同。
7. 密碼採英數字混合使用，且須包含大小寫英文字母。

確定

一、登入密碼變更

→請輸入原密碼、新密碼、確認密碼。輸入完畢後，請點選〔確定〕。

謝謝您使用「iBank.B2B」，請您先完成密碼變更，以利後續使用，謝謝！

*用戶名稱: ADMIN01

*原密碼: ●●●●●●

*新密碼: ●●●●●●

*確認密碼: ●●●●●●

注意事項如下：

1. 密碼資料長度最少為六位，最長為十二位。
2. 密碼不可與用戶名稱相同。
3. 密碼不可與統一編號相同。
4. 密碼僅接受數字或英文A~Z、a~z。
5. 密碼不能為連續遞增或遞減。
6. 密碼不可每字均相同。
7. 密碼採英數字混合使用，且須包含大小寫英文字母。

確定

一、登入密碼變更

→點選〔確定〕

謝謝您使用「iBank B2B」，請您先完成密碼變更，以利後續使用，謝謝！

*用戶名稱: ADMIN01

*原密碼:

*新密碼:

*確認密碼:

注意事項如下：

1. 密碼資料長度最少為六位，最長為十二位。
2. 密碼不可與用戶名稱相同。
3. 密碼不可與統一編號相同。
4. 密碼僅接受數字或英文A-Z、a-z。

更新確認

您確定要更新此筆資料？

確定 取消

一、登入密碼變更

→點選〔OK〕後，系統會自動登出。請重新登入，繼續進行憑證申請。

謝謝您使用「iBank.B2B」，請您先完成密碼變更，以利後續使用，謝謝！

*用戶名稱: ADMIN01

*原密碼:

*新密碼:

*確認密碼:

注意事項如下：

1. 密碼資料長度最少為六位，最長為十二位。
2. 密碼不可與用戶名稱相同。

Message

您的設定已經完成，請記得以新密碼重新登入，繼續進行憑證申請，謝謝！

OK

二、公司資料設定

- 請輸入公司統編、用戶名稱、變更後之新用戶密碼、圖形驗證碼
- 點選〔簽入〕

安泰銀行 EnTie Bank | iBank.B2B 企業金融網
速度 | 專業 | 信賴



營業統編

用戶名稱

用戶密碼

圖形驗證碼

81372

→ 登入

勇於變革。眾所激賞
Be a respectable bank committed to embracing and leading changes

二、公司資料設定

→登入後會進行資料同步，請稍候。



二、公司資料設定

- 請輸入網銀聯絡人姓名、網銀聯絡人email、並選取憑證扣款帳號
- 點選〔確定〕

謝謝您使用「iBank.B2B」，請您先完成設定公司的相關資料，以利後續使用，謝謝！

*網銀聯絡人姓名	<input type="text" value="網銀聯絡人"/>
*網銀聯絡人email	<input type="text" value="abcde@entiebank.com.tw"/>
*憑證扣款帳號	<input type="text" value="003-12-63****19-00TWD"/>

注意：請勿使用備償帳號做為憑證扣款帳號。

二、公司資料設定

→點選〔OK〕後，請繼續進行憑證申請。

謝謝您使用「iBank.B2B」，請您先完成設定公司的相關資料，以利後續使用，謝謝！

*網際聯絡人姓名	<input type="text" value="網際聯絡人"/>
*網際聯絡人email	<input type="text" value="abcde@entiebank.com.tw"/>
*憑證扣款帳號	<input style="width: 100px;" type="text" value="003-12-63"/> <input type="text" value="19-00TWD"/>

注意：請勿使用備

Message

▲ 您的設定已完成，請至「憑證服務」進行憑證申請，謝謝！

Entie Commercial Bank, Ltd. All rights reserved.

三、憑證申請

→請先將 USB iKey 憑證載具插入電腦



最新消息

您上次登入銀行的時間是 2016-06-13 14:33:49

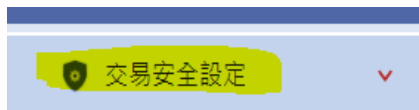
本次登入前，您的網路銀行用戶密碼已累計錯誤0次！

請您儘速完成憑證申請設定，以利後續使用，謝謝！

請您儘速完成授權設定，以利後續使用，謝謝！

三、憑證申請

→請點選〔交易安全設定〕→再點選〔憑證服務〕



台幣收款人設定

收款群組設定

台幣大額付款轉通匯名單設定

外幣收款人設定

使用者自我維護

憑證服務

客戶端作業環境檢測

外幣匯入匯款E-mail設定與查詢



您上次登入銀行的時間是 2023-02-06 09:48:14

本次登入前，您的網路銀行用戶密碼已累計錯誤0次！

三、憑證申請

如接受「用戶約定條款」 → 請點選〔同意〕

交易安全設定 > 憑證服務

請先詳細閱讀以下的用戶約定條款，如果您無法接受的定條款，請勿申請或使用電子憑證。

用戶約定條款

本人或本公司（以下簡稱用戶）業經詳細審閱並同意遵守下列的定條款及規定：

- 一、用戶權責悉依臺灣網路認證股份有限公司（以下簡稱認證中心）制定之「憑證實務作業基準」（以下簡稱CPS）辦理。用戶同意認證中心將不定期修改CPS，並將其公佈於認證中心網站上，網址為www.ca.taica.com.tw。
- 二、認證中心處理用戶註冊資料及憑證簽發作業，除未遵照CPS辦理而造成用戶的損失，且可歸責於認證中心之過失外，認證中心概不負任何損害賠償責任。
- 三、認證中心如因作業人員故意或重大過失，未遵照CPS及相關作業的規定辦理註冊、憑證的簽發與廢止作業，而造成用戶的損失，認證中心應依規定賠償用戶的直接損失，但當年賠償金額最多以收取用戶該張憑證當年服務費用的100倍為上限。
- 四、用戶向註冊中心申請註冊時，必須提供詳細且正確的身分證明文件與資料，若因故意、過失或不正當意圖而提供不實資料，致造成註冊中心、認證中心或第三者遭受損害時，應由用戶負一切損害賠償責任。

憑證繳費

憑證扣款帳號：003-12-63979-00 憑證費用：TWD \$ 1,000.00 繳費狀態：已扣款

如果您接受以上的用戶約定條款，請按「同意」鈕，如尚未扣款者，同意申請後將逕自扣款帳號中扣款。您的電腦將會產生電子簽章用之私密金鑰，並請台灣網路認證股份有限公司製作您的電子憑證。

2

三、憑證申請

請輸入iKey 密碼後→點選〔確定〕

交易安全設定> 憑證服務

請先詳細閱讀以下的用戶約定條款，如果您無法接受約定條款，請勿申請或使用電子憑證。

六、用戶必須遵循相關作業的規定，合法且正確的使用私鑰金鑰憑證。用戶申請使用憑證有違反CPS及相關作業的規範或憑證使用並非CPS規定的其他業務範圍時，用戶應自行負一切損害賠償責任。

七、如因網路斷路傳輸的中斷或資料遺失，致所簽發之憑證無法使用，而非為認證中心作業人員故意或重大過失，致所簽發之憑證無法使用，用戶應自行負一切損害賠償責任。

八、用戶與交易夥伴應透過交易夥伴進行交易，而非為認證中心作業人員故意或重大過失，致所簽發之憑證無法使用，用戶應自行負一切損害賠償責任。

九、用戶同意不得使用憑證從事任何非法行為，且不得濫用用戶已繳之任何費用。

十、用戶若有違反本約定條款或CPS規定者，認證中心得隨時停止用戶之憑證使用，且不得追究用戶已繳之任何費用。

憑證繳費

憑證扣款帳號：003-12-643209-00 憑證費用：TWD\$ 1,000.00 繳費地點：L100

如果您接受以上的用戶約定條款，請按『同意』鈕，如尚未扣款者，同意申請後將逕自扣款帳號中扣款。您的電腦將會產生電子簽署用之私鑰金鑰，並請台灣網路認證股份有限公司製作您的電子憑證。

同意 不同意

三、憑證申請

請稍候

交易安全設定-憑證服務

請先詳細閱讀以下的用戶約定條款，如果您無法接受的定條款，請勿申請或使用電子憑證。

一、憑證中心僅提供電腦用戶的憑證服務，且僅限於個人使用，不得用於商業用途或每日的100萬元以上。

二、用戶向憑證中心申請憑證時，必須提供詳細且正確的身份證明文件與資料，若因疏忽，導致無法正確申請或資料不實資料，導致無法註冊成功，請證中心或第三者遭受損失時，應由用戶負一切相關賠償責任。

三、用戶必須將憑證中心(CPS)憑證申請作業規則的規定，確實遵守與完全於您權益範圍內，不得將其憑證交付予他人使用，若他人盜用或冒用，請與安泰銀行安全中心聯繫，用戶必須對其向憑證中心或註冊中心或憑證中心，如以上所說或與憑證中心或註冊中心，請證中心或第三者遭受損失時，應由用戶負一切相關賠償責任。

四、用戶必須將憑證中心(CPS)憑證申請作業規則的規定，確實遵守與完全於您權益範圍內，不得將其憑證交付予他人使用，若他人盜用或冒用，請與安泰銀行安全中心聯繫，用戶必須對其向憑證中心或註冊中心或憑證中心，如以上所說或與憑證中心或註冊中心，請證中心或第三者遭受損失時，應由用戶負一切相關賠償責任。

請稍候..

憑證術費

憑證扣款帳號：003-12-0405909-00 憑證費用：TWD \$ 1,000.00 繳費狀態：已扣款

如果您接受以上的用戶約定條款，請按「同意」鍵，如尚未扣款者，同意申請後將從自扣款帳號中扣款，您的電腦將會產生電子簽章用之私密金鑰，並請台灣網路認證股份有限公司製作您的電子憑證。

同意 不同意

三、憑證申請

→請點選〔啟用〕

交易安全設定> 憑證服務

請先進行憑證啟用！

編號	申請日期	憑證序號	憑證種類	狀態	到期日期
2124	2016/07/05 09:15:29	4ECFDC83	一年簽章	憑證待啟用	2017/07/05 23:59:59

啟用

三、憑證申請

啟用成功！→請點選〔確定〕



三、憑證申請


憑證申請作業完成！

交易安全設定> 憑證服務


編號	申請日期	憑證序號	憑證種類	狀態	到期日期
2124	2016/07/05 09:15:29	4ECFDC83	一年簽章	有效憑證	2017/07/05 23:59:59

憑證暫禁/解禁理由：

[檢測](#) [i-key密碼變更](#) [證明單](#) [下載](#) [暫禁](#)

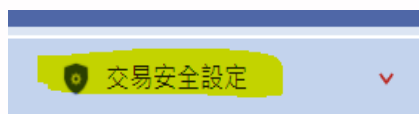


iKey 憑證檢測



二、iKey憑證檢測

→〔交易安全設定〕→點選〔憑證服務〕



台幣收款人設定

收款群組設定

台幣大額付款轉通匯名單設定

外幣受款人設定

使用者自我維護

憑證服務

客戶端作業環境檢測

外幣匯入匯款E-mail設定與查詢



您上次登入銀行的時間是 2023-02-06 09:48:14

本次登入前，您的網路銀行用戶密碼已累計錯誤0次！

二、iKey憑證檢測

→直接點選〔檢測〕



二、iKey憑證檢測

→請輸入〔圖形驗證碼〕

交易安全設定 > 憑證服務

編號	申請日期	憑證序號	憑證種類	狀態	到期日期
2100	2016/05/20 09:51:39	4ECFC6E7	一年簽章	有效憑證	2017/05/20 23:59:59

憑證暫禁/解禁理由：



二、iKey憑證檢測

→請將憑證拔出後，重新插入

交易安全設定>憑證服務

編號	申請日期	憑證序號	憑證種類	狀態	到期日期
2100	2016/05/20 09:51:39	4ECFC6E7	一年簽章	有效憑證	2017/05/20 23:59:59

憑證暫禁解禁理由：

[檢測](#) [Ikey密碼變更](#) [證明單](#) [下載](#) [暫禁](#)



二、iKey憑證檢測

→載具偵測中，請稍候

交易安全設定>憑證服務

編號	申請日期	憑證序號	憑證種類	狀態	到期日期
2100	2016/05/20 09:51:39	4ECFC6E7	一年簽章	有效憑證	2017/05/20 23:59:59

憑證暫禁解禁理由：

檢測

iKey密碼變更

證明單

下載

暫禁



二、iKey憑證檢測

輸入iKey密碼後→點選〔確定〕

交易安全設定> 憑證服務

編號	申請日期	憑證序號	憑證種類	狀態	到期日期
2101	2016/05/20 14:38:25	4ECFC71A	一年證書	有效憑證	2017/05/20 23:59:59

憑證暫禁解禁理由：



二、iKey憑證檢測

憑證檢測正常→點選〔確定〕



Thank you