

企網首次登入使用說明

〔多企轉帳客戶〕



注意事項

本文件部份內容含有「前瞻性敘述」，例如使用「可能、將、預計、應該、預期、期待、預測、估計、計畫、持續」或「認為、相信」等字眼或類似字眼。雖然我們認為這些「前瞻性敘述」內的預期與假設是合理的，但不應視為必然可信。由於各類風險或不確定因素的存在，安泰商業銀行及其子公司（統稱為「安泰」）的實際發生事件或結果或實際績效可能與「前瞻性敘述」內所顯現的或暗示的悖離甚遠。本簡報內的「前瞻性敘述」僅於簡報日呈現，除非有其它相關法令的要求，安泰並不會因為新資訊或未來事件等的出現而更新此文件內的「前瞻性敘述」。

本文件內含有經濟與財務的市場資訊（包含部份前瞻性敘述與資訊），係來自公開資訊及 / 或第三方所準備之資料。雖然我們相信這類資訊可予信賴，安泰或其代表人或任何人並不對此類資訊的正確與否負責。

受限於部份適用法令的限制，任何取得與安泰業務相關的具體資訊（本簡報內容也可能包含）之人不得交易安泰股票，或進行任何其它與安泰股票有關之交易，直到此類具體資訊已被適用法令視為公開，限制才得以解除。


當您取得本簡報時，就代表您已同意將視此文件內的資訊為機密，並以處理機密之態度處理之。在未取得安泰商業銀行之事前書面許可，您同意不重製或提供此簡報給其他人。

新手上路_多企轉帳客戶---目錄1


臨櫃開戶說明	5
SafeNet 驅動程式安裝	7
企業網銀首次登入操作	14
iKey憑證檢測	32
權限設定說明	41
一編一放交易流程設定	43
Step1：套用企業樣板	45
Step2：使用者群組管理【編輯人員】	53
Step2：使用者群組管理【放行主管】	68
Step3：使用者管理【編輯人員】	83
Step3：使用者管理【放行主管】	93
Step4：建立流程樣板	104
Step5：套用流程樣板	105
放行主管首次登入操作	106

新手上路_多企轉帳客戶---目錄2

一編一審一放交易流程設定.....	120
Step1：套用企業樣板.....	122
Step2：使用者群組管理【編輯人員】.....	130
Step2：使用者群組管理【審核主管】.....	145
Step2：使用者群組管理【放行主管】.....	160
Step3：使用者管理【編輯人員】.....	174
Step3：使用者管理【審核主管】.....	184
Step3：使用者管理【放行主管】.....	193
Step4：建立流程樣板.....	204
Step5：套用流程樣板.....	205
放行主管首次登入操作.....	206



臨櫃開戶說明



一、企網路徑：安泰銀行官網→點選企業網路銀行


臨櫃開戶說明

<https://ibankb2b.entiebank.com.tw/main/helper/qa>

多企客戶臨櫃開戶完成後須取得：

- 安控官登入帳號 + 密碼
- 放行人員登入帳號 + 密碼
- iKey  + iKey 密碼 (iKey 初始密碼由裝機人員告知使用者)

SafeNet 驅動程式安裝



一、SafeNet 驅動程式安裝

請於企網登入畫面右上方→點選〔下載專區〕

安泰銀行  | iBank.B2B 企業金融網
速度 | 專業 | 信賴

- RA註冊中心相關資訊如下：
註冊中心名稱：安泰商業銀行
網址： ibankb2bjboss.entiebank.com.tw
電子郵件信箱： ebiz02@entiebank.com.tw 或直接點選「[聯絡安泰](#)」
- [網路銀行夜間服務時間說明](#)

安全聲明

- 安泰銀行網路系統採用 TWCA 臺灣網路認證128位元資料傳輸加密機制，以確保您使用網路銀行時資料傳輸安全，提供您安全的網路交易環境。
- 點選 SSL伺服器數位憑證，您可以確認您連接到的是安泰銀行網路銀行網站。
- [瀏覽器建議說明](#)



【反詐資訊不能少，受騙轉帳錢不保】

※為避免詐騙情形發生，請勿聽信他人指示執行交易，以保障自身帳戶安全

環境偵測 | 企業理財 | 國際金融 | 應收帳款 | 匯利率查詢 | 企網小幫手 | 好康優惠 | [下載專區](#) | 如何申請 | 網路安全

安泰銀行版權所有 © 2022 客服中心：0800-005-999、886-4-12-8077

EnTie
Bank

一、eToken 5200 驅動程式安裝

→點選 **SafeNet 驅動程式**

I 使用工具

☐ 媒體作業系統4.01版 (32位元)

☐ 媒體作業系統5.0版 (64位元)

☐ 安泰銀行 安控元件 (WINDOWS)

☐ 安泰銀行 安控元件 (MAC)

☐ iBankB2B台幣付款轉檔工具

☐ iBankB2B薪資撥轉工具

☐ iBankB2B SafeNet 驅動程式 (Windows)

☐ iBankB2B SafeNet 驅動程式 (Mac)

☐ iBankB2B 安控元件 (Windows)

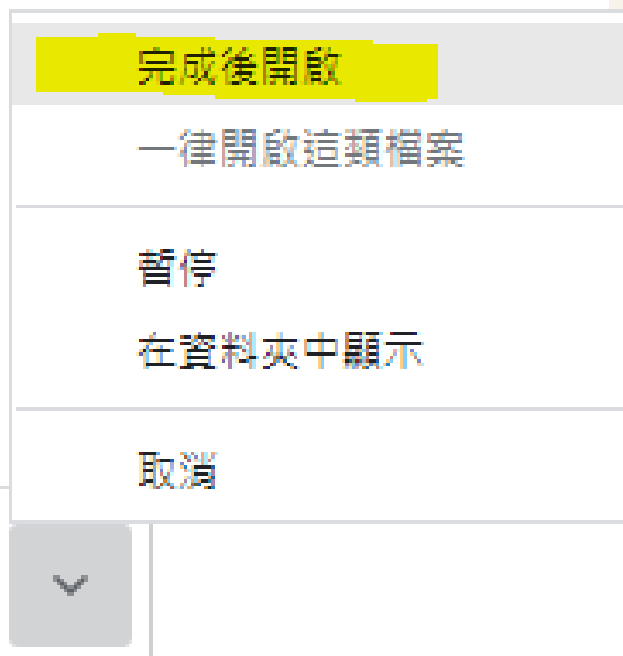
☐ iBankB2B 安控元件 (Mac)

一、eToken 5200 驅動程式安裝

→點選〔完成後開啟〕

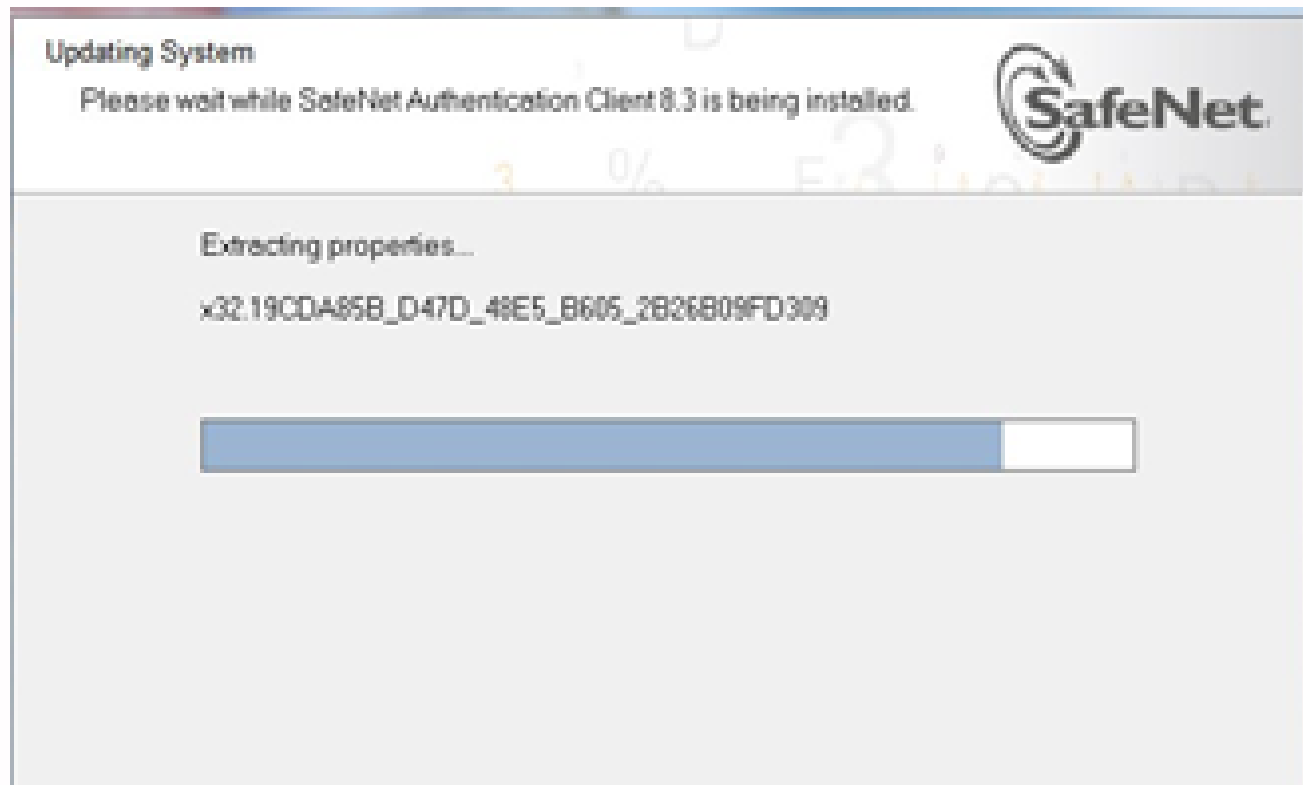


SAC_10.4_20180....exe



一、eToken 5200 驅動程式安裝

→ 驅動程式開始安裝



二、iBankB2B 安控元件程式安裝

→點選 iBankB2B 安控元件

I 使用工具

📄 媒體作業系統4.01版 (32位元)

📄 媒體作業系統5.0版 (64位元)

📄 安泰銀行 安控元件 (WINDOWS)

📄 安泰銀行 安控元件 (MAC)

📄 iBankB2B台幣付款轉檔工具

📄 iBankB2B薪資撥轉工具

📄 iBankB2B SafeNet 驅動程式 (Windows)

📄 iBankB2B SafeNet 驅動程式 (Mac)

📄 iBankB2B 安控元件 (Windows)

📄 iBankB2B 安控元件 (Mac)


二、iBankB2B 安控元件 程式安裝

iBankB2B 安控元件 程式安裝完成



企業網銀首次登入操作

〔多企轉帳客戶〕



一、登入密碼變更

- 請輸入公司統編、用戶名稱、密碼單上之用戶密碼、圖形驗證碼
- 點選〔簽入〕

安泰銀行 **EnTie Bank** | iBank.B2B 企業金融網
速度 | 專業 | 信賴

營利事業統一編號

用戶名稱

用戶密碼

圖形驗證碼

8 1 3 7 2

→ 登入

勇於變革。眾所激賞
Be a respectable bank committed to embracing and leading changes

一、登入密碼變更

→請依注意事項進行密碼變更

謝謝您使用「iBank.B2B」，請您先完成密碼變更，以利後續使用，謝謝！

*用戶名稱: ADMIN01

*原密碼:

*新密碼:

*確認密碼:

注意事項如下：

1. 密碼資料長度最少為六位，最長為十二位。
2. 密碼不可與用戶名稱相同。
3. 密碼不可與統一編號相同。
4. 密碼僅接受數字或英文A~Z、a~z。
5. 密碼不能為連續遞增或遞減。
6. 密碼不可每字均相同。
7. 密碼採英數字混合使用，且須包含大小寫英文字母。

確定

一、登入密碼變更

→請輸入原密碼、新密碼、確認密碼。輸入完畢後，請點選〔確定〕。

謝謝您使用「iBank.B2B」，請您先完成密碼變更，以利後續使用，謝謝！

*用戶名稱: ADMIN01

*原密碼:

*新密碼:

*確認密碼:

注意事項如下：

1. 密碼資料長度最少為六位，最長為十二位。
2. 密碼不可與用戶名稱相同。
3. 密碼不可與統一編號相同。
4. 密碼僅接受數字或英文A~Z、a~z。
5. 密碼不能為連續遞增或遞減。
6. 密碼不可每字均相同。
7. 密碼採英數字混合使用，且須包含大小寫英文字母。

確定

一、登入密碼變更

→點選〔確定〕

謝謝您使用「iBank B2B」，請您先完成密碼變更，以利後續使用，謝謝！

*用戶名稱: ADMIN01
*原密碼:
*新密碼:
*確認密碼:

注意事項如下：
1. 密碼資料長度最少為六位，最長為十二位。
2. 密碼不可與用戶名稱相同。
3. 密碼不可與統一編號相同。
4. 密碼僅接受數字或英文A-Z、a-z。

更新確認
您確定要更新此筆資料？

確定 取消

一、登入密碼變更

→點選〔OK〕後，系統會自動登出。請重新登入，繼續進行憑證申請。

謝謝您使用「iBank.B2B」，請您先完成密碼變更，以利後續使用，謝謝！

*用戶名稱: ADMIN01
*原密碼: ●●●●●●
*新密碼: ●●●●●●
*確認密碼: ●●●●●●

注意事項如下：
1. 密碼資料長度最少為六位，最長為十二位。
2. 密碼不可與用戶名稱相同。

Message

 您的設定已經完成，請記得以新密碼重新登入，繼續進行憑證申請，謝謝！

OK

二、公司資料設定

- 請輸入公司統編、用戶名稱、變更後之新用戶密碼、圖形驗證碼
- 點選〔簽入〕

安泰銀行 EnTie Bank | iBank.B2B 企業金融網
速度 | 專業 | 信賴

營業統編

用戶名稱

用戶密碼

圖形驗證碼 81372

→ 登入

勇於變革。眾所激賞
Be a respectable bank committed to embracing and leading changes

二、公司資料設定

→登入後會進行資料同步，請稍候。



二、公司資料設定

- 請輸入網銀聯絡人姓名、網銀聯絡人email、並選取憑證扣款帳號
- 點選〔確定〕

謝謝您使用「iBank.B2B」，請您先完成設定公司的相關資料，以利後續使用，謝謝！

*網銀聯絡人姓名	<input type="text" value="網銀聯絡人"/>
*網銀聯絡人email	<input type="text" value="abcde@entiebank.com.tw"/>
*憑證扣款帳號	<input type="text" value="003-12-63****19-00TWD"/>

注意：請勿使用備償帳號做為憑證扣款帳號。

二、公司資料設定

→點選〔OK〕後，請繼續進行憑證申請。

謝謝您使用「iBank.B2B」，請您先完成設定公司的相關資料，以利後續使用，謝謝！

*網際聯絡人姓名	<input type="text" value="網際聯絡人"/>
*網際聯絡人email	<input type="text" value="abcde@entiebank.com.tw"/>
*憑證扣款帳號	<input style="width: 100px;" type="text" value="003-12-63"/> <input style="width: 100px;" type="text" value="19-00TWD"/>

注意：請勿使用備

Message

▲
您的設定已完成，請至「憑證服務」進行憑證申請，謝謝！

Entie Commercial Bank, Ltd. All rights reserved.

三、憑證申請

→請先將 USB iKey 憑證載具插入電腦



最新消息

您上次登入銀行的時間是 2016-06-13 14:33:49

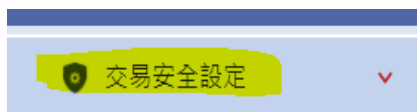
本次登入前，您的網路銀行用戶密碼已累計錯誤0次！

請您儘速完成憑證申請設定，以利後續使用，謝謝！

請您儘速完成授權設定，以利後續使用，謝謝！

三、憑證申請

→請點選〔交易安全設定〕→再點選〔憑證服務〕



台幣收款人設定

收款群組設定

台幣大額付款轉通匯名單設定

外幣受款人設定

使用者自我維護

憑證服務

客戶端作業環境檢測

外幣匯入匯款E-mail設定與查詢



您上次登入銀行的時間是 2023-02-06 09:48:14

本次登入前，您的網路銀行用戶密碼已累計錯誤0次！

三、憑證申請

如接受「用戶約定條款」 → 請點選〔同意〕

交易安全設定 > 憑證服務

請先詳細閱讀以下的用戶約定條款，如果您無法接受的定條款，請勿申請或使用電子憑證。

用戶約定條款

本人或本公司（以下簡稱用戶）業經詳細審閱並同意遵守下列的定條款及規定：

- 一、用戶權責悉依臺灣網路認證股份有限公司（以下簡稱認證中心）制定之「憑證實務作業基準」（以下簡稱CPS）辦理。用戶同意認證中心將不定期修改CPS，並將其公佈於認證中心網站上，網址為www.ca.taica.com.tw。
- 二、認證中心處理用戶註冊資料及憑證簽發作業，除未遵照CPS辦理而造成用戶的損失，且可歸責於認證中心之過失外，認證中心概不負任何損害賠償責任。
- 三、認證中心如因作業人員故意或重大過失，未遵照CPS及相關作業的規定辦理註冊、憑證的簽發與廢止作業，而造成用戶的損失，認證中心應依規定賠償用戶的直接損失，但當年賠償金額最多以收取用戶該張憑證當年服務費用的100倍為上限。
- 四、用戶向註冊中心申請註冊時，必須提供詳細且正確的身分證明文件與資料，若因故意、過失或不正當意圖而提供不實資料，致造成註冊中心、認證中心或第三者遭受損害時，應由用戶負一切損害賠償責任。

憑證繳費

憑證扣款帳號：003-12-639779-00 憑證費用：TWD \$ 1,000.00 繳費狀態：已扣款

如果您接受以上的用戶約定條款，請按「同意」鈕，如尚未扣款者，同意申請後將逕自扣款帳號中扣款。您的電腦將會產生電子簽章用之私密金鑰，並請台灣網路認證股份有限公司製作您的電子憑證。

2

三、憑證申請

請輸入iKey 密碼後→點選〔確定〕

交易安全設定> 憑證服務

請先詳細閱讀以下的用戶約定條款，如果您無法接受約定條款，請勿申請或使用電子憑證。

六、用戶必須遵循相關作業的規定，合法且正確的使用私鑰金鑰憑證。用戶申請使用憑證有違反CPS及相關作業的規範或憑證使用並非CPS規定的其他業務範圍時，用戶應自行負一切損害賠償責任。

七、如因網路斷路傳輸的中斷或資料遺失，致所簽發之憑證無法使用，而非為認證中心作業人員故意或重大過失，致所簽發之憑證無法使用，而并非為認證中心作業人員故意或重大過失，致所簽發之憑證無法使用，而并非為認證中心作業人員故意或重大過失，致所簽發之憑證無法使用。

八、用戶與交易夥伴應透過交易關係。

九、用戶同意不得使用憑證從事任何非法行為。

十、用戶若有違反本約定條款或CPS規定者，認證中心得不通知用戶已違之任何費用。

憑證繳費

憑證扣款帳號：003-12-643209-00 憑證費用：TWD\$ 1,000.00 繳費地點：L1002

如果您接受以上的用戶約定條款，請按『同意』鈕，如尚未扣款者，同意申請後將逕自扣款帳號中扣款。您的電腦將會產生電子簽署用之私鑰金鑰，並請台灣網路認證股份有限公司製作您的電子憑證。

三、憑證申請

請稍候

交易安全設定-憑證服務

請先詳細閱讀以下的用戶約定條款，如果您無法接受的定條款，請勿申請或使用電子憑證。

一、憑證中心僅提供給受認可的會員使用，且僅限於該會員基於其用戶憑證服務年費總額的100%增加上。

四、用戶必須向憑證中心申請註冊時，必須提供註冊時正確的身份證明文件與資料，若其欺詐，或未誠實註冊或提供錯誤資料，或提供虛假資料，憑證中心或第三項憑證服務商，應即停止其一切權利與責任。

五、用戶必須向憑證中心(CPS)憑證申請作業規定的規定，確實遵守與完全於你確認同意申請，不得將其憑證交付予他人使用，若其違背此項聲明，該憑證並非安全之憑證，用戶必須將其憑證中心或註冊中心或憑證中心，或憑證中心或憑證中心，或憑證中心或憑證中心，應即停止其一切權利與責任。

六、用戶必須向憑證中心(CPS)憑證申請作業規定的規定，確實遵守與完全於你確認同意申請，不得將其憑證交付予他人使用，若其違背此項聲明，該憑證並非安全之憑證，用戶必須將其憑證中心或註冊中心或憑證中心，或憑證中心或憑證中心，或憑證中心或憑證中心，應即停止其一切權利與責任。

請稍候..

憑證術費

憑證扣款帳號：003-12-0405909-00 憑證費用：TWD \$ 1,000.00 繳費狀態：已扣款

如果您接受以上的用戶約定條款，請按「同意」鍵，如尚未扣款者，同意申請後將從自扣款帳號中扣款，您的電腦將會產生電子簽章用之私密金鑰，並請台灣網路認證股份有限公司製作您的電子憑證。

同意 不同意

三、憑證申請

→請點選〔啟用〕

交易安全設定> 憑證服務

請先進行憑證啟用！

編號	申請日期	憑證序號	憑證種類	狀態	到期日期
2124	2016/07/05 09:15:29	4ECFDC83	一年簽章	憑證待啟用	2017/07/05 23:59:59

啟用

三、憑證申請

啟用成功！→請點選〔確定〕



三、憑證申請


憑證申請作業完成！

交易安全設定> 憑證服務


編號	申請日期	憑證序號	憑證種類	狀態	到期日期
2124	2016/07/05 09:15:29	4ECFDC83	一年簽章	有效憑證	2017/07/05 23:59:59

憑證暫禁/解禁理由：

[檢測](#) [i-key密碼變更](#) [證明單](#) [下載](#) [暫禁](#)



iKey 憑證檢測



二、iKey憑證檢測

→〔交易安全設定〕→點選〔憑證服務〕



交易安全設定

- 台幣收款人設定
- 收款群組設定
- 台幣大額付款轉通匯名單設定
- 外幣受款人設定
- 使用者自我維護
- 憑證服務**
- 客戶端作業環境檢測
- 外幣匯入匯款E-mail設定與查詢

MORE > 最新消息

您上次登入銀行的時間是 2023-02-06 09:48:14

本次登入前，您的網路銀行用戶密碼已累計錯誤0次！

二、iKey憑證檢測

→直接點選〔檢測〕



二、iKey憑證檢測

→請輸入〔圖形驗證碼〕

交易安全設定> 憑證服務

編號	申請日期	憑證序號	憑證種類	狀態	到期日期
2100	2016/05/20 09:51:39	4ECFC6E7	一年簽章	有效憑證	2017/05/20 23:59:59

憑證暫禁/解禁理由：

檢測 ikey密碼變更 證明單 下載 暫禁



二、iKey憑證檢測

→請將憑證拔出後，重新插入

交易安全設定> 憑證服務

編號	申請日期	憑證序號	憑證種類	狀態	到期日期
2100	2016/05/20 09:51:39	4ECFC6E7	一年簽章	有效憑證	2017/05/20 23:59:59

憑證暫禁解禁理由：

[檢測](#) [Ikey密碼變更](#) [證明單](#) [下載](#) [暫禁](#)



二、iKey憑證檢測

→載具偵測中，請稍候

交易安全設定>憑證服務

編號	申請日期	憑證序號	憑證種類	狀態	到期日期
2100	2016/05/20 09:51:39	4ECFC6E7	一年簽章	有效憑證	2017/05/20 23:59:59

憑證暫禁解禁理由：

[檢測](#) [iKey密碼變更](#) [證明單](#) [下載](#) [暫禁](#)



二、iKey憑證檢測

輸入iKey密碼後→點選〔確定〕

交易安全設定> 憑證服務

編號	申請日期	憑證序號	憑證種類	狀態	到期日期
2101	2016/05/20 14:38:25	4ECFC71A	一年證書	有效憑證	2017/05/20 23:59:59


憑證暫禁解禁理由：




二、iKey憑證檢測

憑證檢測正常→點選〔確定〕





權限設定說明



權限設定說明

→ 首先決定針對轉帳交易類的流程，預計採用下列何種簽核流程：


一編一放：經辦(編輯)人員新增轉帳交易後，由主管(放行)人員放行生效的單層簽核流程。



一編一審一放：經辦(編輯)人員新增轉帳交易後，由第一層主管(審核)人員審核，再通過第二層主管(放行)人員放行生效的雙層簽核流程。



一編一放交易流程設定



一編一放交易流程設定

→請先用【安控官】登入

→請點選〔交易安全設定〕→〔權限管理〕→再點選〔授權系統設定〕



MORE ▾
最新消息

您上次登入銀行的時間是 2023-02-06 16:03:34

本次登入前，您的網路銀行用戶密碼已累計錯誤0次！

一編一放交易流程設定

Step1：套用企業樣板

→請點選〔一編一放〕後→*插上 iKey → 並點選〔下一步〕

交易安全設定 > 權限管理 > 授權系統設定

Step 1. 套用企業樣板

Step 2. 使用者群組管理

Step 3. 使用者管理

Step 4. 建立流程樣板

Step 5. 套用流程樣板

一編一放
提供您簡易的授權版本套用，易去逐一設定交易的商項！
針對轉帳類交易採行個人員編輯內容後，由主管人員放行生效的雙層審核流程。
套用本樣板後，您依然可以對各使用者的交易權限逐一進行調整。

一編一放一放
提供您制式的授權版本套用，易去逐一設定交易的商項！
針對轉帳類交易採行編輯，再編輯內容後，先由第一層主管，再審核，再通過
第二層主管，再放行生效的雙層審核流程。
套用本樣板後，您依然可以對各使用者的交易權限逐一進行調整。

自訂流程
上述審核層級不符合您的基本需要時，請選擇自訂流程，依指引步驟逐一完成設定。

下一步

一編一放交易流程設定

Step1：套用企業樣板

→請輸入圖形驗證碼後→按〔確定〕



一編一放交易流程設定

Step1：套用企業樣板

→請將iKey拔出



一編一放交易流程設定

Step1：套用企業樣板

→再將iKey插入

交易安全設定 > 權限管理 > 預權系統設定

Step 1. 套用企業樣板

Step 2. 使用者群組管理

Step 3. 使用者管理

Step 4. 建立流程樣板

Step 5. 套用流程樣板

提供您簡易的授權版本套用，免去逐一設定交易的麻煩！
針對轉帳類交易經授權人員編輯內容後，由主管人員放行生效的單據審核流程，
套用本樣板後，您依然可以對各使用者的交易權限逐一進行調整。

提供您制式的授權版本套用，免去逐一設定交易的麻煩！

請插入放行之憑證。

96

完成設定。

下一步

一編一放交易流程設定

Step1：套用企業樣板

→載具偵測中，請稍候...



一編一放交易流程設定

Step1 : 套用企業樣板

→請點選〔確定〕



一編一放交易流程設定

Step1：套用企業樣板

→請輸入iKey密碼



一編一放交易流程設定

→設定完成!

交易安全設定 > 權限管理 > 授權系統設定

Step 1. 套用企業樣板

新增

Step 2. 使用者群組管理

Step 3. 使用者管理

Step 4. 建立流程樣板

Step 5. 套用流程樣板

功能	用戶名稱	姓名	人員群組	編輯兼審核	狀態	是否持有憑證
新增	ADMIN01		Administrator(安控官)	否	有效	45645646-00-A00001
新增 修改 暫禁	AUTH01		放行(放行)	否	有效	

共1頁

一編一放交易流程設定

Step2 : 使用者群組管理

→ 新增使用者群組【編輯人員】 → 請點選〔新增〕



一編一放交易流程設定

Step2：使用者群組管理

→請設定*人員群組名稱【編輯人員】、*角色 及*安控方式

使用者群組資料

*人員群組名稱 編輯人員

*角色 編輯 審核 放行

*安控方式 密碼 Key

可使用功能

查詢類

全額/全不選

台幣查詢

存款交易歷史資料查詢 存款餘額查詢

當日匯入匯款及託收票據入帳查詢 當日應付票據查詢

定期存款往來明細查詢 本利應繳還支利息查詢

貸款制度查詢 應繳貸款本息查詢

保單財產客戶明細查詢 未發提單查詢

帳務類

申請類

可使用帳號

<input type="checkbox"/>	戶名	帳號	開戶行	帳號類別
<input type="checkbox"/>	世界國際貿易公司	003-10-6302203-00	安泰商業銀行	外幣活存
<input type="checkbox"/>	世界國際貿易公司	003-12-6302209-00	安泰商業銀行	台幣活存
<input type="checkbox"/>	世界國際貿易公司	003-50-6302206-00	安泰商業銀行	外幣活存

確定 取消

一編一放交易流程設定

Step2：使用者群組管理

→請勾選 **▼查詢類** *可使用功能

使用者群組資料

*人員群組名稱 編輯人員

*角色 編輯 審核 放行

*管控方式 密碼 Key

▼**可使用功能**

▼查詢類

- 全權/全字權
- 台幣查詢
- 存款交易歷史資料查詢
- 當日匯入匯款及對帳單輸入帳查詢
- 定期存款往來明細查詢
- 貸放類查詢
- 依日財產資料查詢
- 存款餘額查詢
- 當日應付票據查詢
- 本期應繳還支利息查詢
- 應繳貸款本息查詢
- 未交撥資料查詢

• 報類

• 申請類

*可使用帳號

<input type="checkbox"/>	戶名	帳號	開戶行	帳號類別
<input type="checkbox"/>	世界國際貿易公司	003-10-6302203-00	安泰商業銀行	外幣活存
<input type="checkbox"/>	世界國際貿易公司	003-12-6302209-00	安泰商業銀行	台幣活存
<input type="checkbox"/>	世界國際貿易公司	003-50-6302206-00	安泰商業銀行	外幣活存

確定 取消

一編一放交易流程設定

Step2：使用者群組管理

→請勾選 **▼帳務類** *可使用功能

使用者群組資料

*人員群組名稱 編輯人員

*角色 編輯 審核 放行

*管控方式 密碼 Key

*可使用功能

• 查詢類

• 帳務類

- 全匯/全不匯
- 自幣帳務
 - 台幣付款-小額即時
 - 台幣付款-大額整批
 - 台幣匯票類約付款取消
 - 繳文貸款本息
 - 跨行定期存款中採解約
- 台幣付款-大額匯票
- 台幣付款-上傳付款審
- 台幣匯票類約付款取消
- 匯存轉定存
- 匯出付款通知

• 申請類

*可使用帳號

<input type="checkbox"/>	戶名	帳號	開戶行	帳號類別
<input type="checkbox"/>	世界國際貿易公司	003-10-6302203-00	安泰商業銀行	外幣活存
<input type="checkbox"/>	世界國際貿易公司	003-12-6302209-00	安泰商業銀行	台幣活存
<input type="checkbox"/>	世界國際貿易公司	003-50-6302206-00	安泰商業銀行	外幣活存

確定 取消

一編一放交易流程設定

Step2：使用者群組管理

→請勾選 **▼申請類** *可使用功能

使用者群組資料

*人員群組名稱 編輯人員

*角色 編輯 審核 放行

*管控方式 密碼 Key

可使用功能

- 查詢類
- 帳務類
- 申請類

申請類

- 全額/全不額
- 台/外幣申請
- 存單的定額轉存
- 外幣定期存款的定額轉存
- 匯送交易申請書-上傳
- 存摺掛失
- 印信掛失
- 存款證明申請
- 支票簿申請
- 台灣電力公司電費
- 其他申請類
- 台灣電力公司電費
- 其他申請類

可使用帳號

<input type="checkbox"/>	戶名	帳號	開戶行	帳號類別
<input type="checkbox"/>	世界國際貿易公司	003-10-6302203-00	安泰商業銀行	外幣活存
<input type="checkbox"/>	世界國際貿易公司	003-12-6302209-00	安泰商業銀行	台幣活存
<input type="checkbox"/>	世界國際貿易公司	003-50-6302206-00	安泰商業銀行	外幣活存

確定 取消

一編一放交易流程設定

Step2：使用者群組管理

→請勾選*可使用帳號

交易安全設定 > 權限管理 > 新增/修改設定

新增/修改設定

使用者群組資料

*人員群組名稱 編輯人員

*角色 編輯 審核 放行

*管控方式 密碼 Key

*可使用功能

- 查詢類
- 帳務類
- 申請類

全權/全不權

台/外幣申請

存單約定續轉存

外幣定期存款約定續轉存

寄送交易申請書_上海

存摺掛失

存款證明申請

印鑑掛失

存款證明申請

支票掛失申請

台灣電力公司電費

大陸/香港/澳門電費

台灣/香港/澳門電費

*可使用帳號

<input checked="" type="checkbox"/>	戶名	帳號	開戶行	帳號類別
<input checked="" type="checkbox"/>	世界國際貿易公司	003-10-6302203-00	安泰商業銀行	外幣活存
<input checked="" type="checkbox"/>	世界國際貿易公司	003-12-6302209-00	安泰商業銀行	台幣活存
<input checked="" type="checkbox"/>	世界國際貿易公司	003-50-6302206-00	安泰商業銀行	外幣活存

確定 取消

一編一放交易流程設定

Step2：使用者群組管理

→請插上 iKey 後→ 點選〔確定〕

使用者群組資料

*人員群組名稱 編輯人員

*角色 編輯 審核 放行

*認證方式 密碼 iKey

可使用的功能

- 查詢類
- 帳務類
- 申請類

全額/全不額

台/外幣申請

存單約定轉轉存

外幣定期存款約定轉轉存

傳送交易申請書_上傳

存摺掛失

印鑑掛失

存款證明申請

支票簿申請

台灣電力公司電費

台北市自來水費

台灣省自來水費

可使用的帳號

<input checked="" type="checkbox"/>	戶名	帳號	開戶行	帳號類別
<input checked="" type="checkbox"/>	世界國際貿易公司	003-10-6302203-00	安泰商業銀行	外幣活存
<input checked="" type="checkbox"/>	世界國際貿易公司	003-12-6302209-00	安泰商業銀行	台幣活存
<input checked="" type="checkbox"/>	世界國際貿易公司	003-50-6302206-00	安泰商業銀行	外幣活存

確定 取消

一編一放交易流程設定

Step2：使用者群組管理

→請點選〔確定〕



一編一放交易流程設定

Step2：使用者群組管理

→請輸入圖形驗證碼後→按〔確定〕

使用者群組資料

*人員群組名稱 編輯人員

*角色 編輯 審核 款付

*管控方式 密碼 Key

可使用功能

- 查詢類
- 帳務類

- 全權/全
- 台幣帳務
- 台幣付
- 台幣付
- 台幣單
- 帳文調
- 結存查

申請類

可使用帳號

<input checked="" type="checkbox"/>	戶名	帳號	開戶行	帳號類別
<input checked="" type="checkbox"/>	世界國際貿易公司	003-10-6302203-00	安泰商業銀行	外幣活存
<input checked="" type="checkbox"/>	世界國際貿易公司	003-12-6302209-00	安泰商業銀行	台幣活存
<input checked="" type="checkbox"/>	世界國際貿易公司	003-50-6302206-00	安泰商業銀行	外幣活存

請輸入以下圖形驗證碼

607304

取消 607304 確定 重新產生

單單
付款權
付款取消

確定 取消

一編一放交易流程設定

Step2：使用者群組管理

→請將iKey拔出

交易安全設定 > 權限管理 > 新增/修改設定

Step 1 選擇權限
Step 2 選擇權限
Step 3 設定權限
Step 4 設定權限

使用者群組資料

*人員群組名稱 編輯人員

*角色 編輯 審核 放行

*管控方式 密碼 Key

可使用的功能

- 查詢類
- 帳務類

請先將放行之憑證拔出後，重新插入。

120

請在定時存摺中掛號 動帳行數通知

申請類

可使用的帳號

<input checked="" type="checkbox"/>	戶名	帳號	開戶行	帳號類別
<input checked="" type="checkbox"/>	世界國際貿易公司	003-10-6302203-00	安泰商業銀行	外幣活存
<input checked="" type="checkbox"/>	世界國際貿易公司	003-12-6302209-00	安泰商業銀行	台幣活存
<input checked="" type="checkbox"/>	世界國際貿易公司	003-50-6302206-00	安泰商業銀行	外幣活存

確定 取消

一編一放交易流程設定

Step2：使用者群組管理

→再將iKey插入

交易安全設定 > 權限管理 > 新增/修改設定

Step 1 新增/修改權限

Step 2 選擇功能

Step 3 指定功能

Step 4 指定帳號

Step 5 新增/修改設定

使用者群組資料

*人員群組名稱 編輯人員

*角色 編輯 審核 放行

*安控方式 密碼 iKey

*可使用功能

- 查詢類
- 帳務類

請插入放行之憑證。

97

確定

請在定期存款中核驗約 發送付款通知

- 申請類

*可使用帳號

<input checked="" type="checkbox"/>	戶名	帳號	開戶行	帳號類別
<input checked="" type="checkbox"/>	世界國際貿易公司	003-10-6302203-00	安泰商業銀行	外幣活存
<input checked="" type="checkbox"/>	世界國際貿易公司	003-12-6302209-00	安泰商業銀行	台幣活存
<input checked="" type="checkbox"/>	世界國際貿易公司	003-50-6302206-00	安泰商業銀行	外幣活存

確定 取消

一編一放交易流程設定

Step2：使用者群組管理

→載具偵測中，請稍候...

交易安全設定 > 權限管理 > 使用者群組設定

使用者群組資料

*人員群組名稱 編輯人員

*角色 編輯 審核 放行

*管控方式 密碼 Key

*可使用功能

- 查詢類
- 帳務類

載具偵測中，請稍候...

5

申請類

*可使用帳號

<input checked="" type="checkbox"/>	戶名	帳號	開戶行	帳號類別
<input checked="" type="checkbox"/>	世界國際貿易公司	003-10-6302203-00	安泰商業銀行	外幣活存
<input checked="" type="checkbox"/>	世界國際貿易公司	003-12-6302209-00	安泰商業銀行	台幣活存
<input checked="" type="checkbox"/>	世界國際貿易公司	003-50-6302206-00	安泰商業銀行	外幣活存

確定 取消

一編一放交易流程設定

Step2：使用者群組管理

→請點選〔確定〕



一編一放交易流程設定

Step2：使用者群組管理

→請輸入iKey密碼



一編一放交易流程設定

Step2：使用者群組管理

→【編輯人員】群組設定完成!

交易安全設定 > 權限管理 > 授權系統設定

Step 1. 套用企業樣板 [新增](#)

Step 2. 使用者群組管理

功能	人員群組名稱	角色	受控方式	可用帳號
明細 修改 刪除	編輯人員	編輯	密碼	003-10-6302203-00-世界國際貿易公司 003-50-6302206-00-世界國際貿易公司 003-12-6302209-00-世界國際貿易公司

共1頁 [←](#) [→](#) [↶](#) [↷](#) 1 [▶](#)

Step 3. 使用者管理

Step 4. 建立流程樣板

Step 5. 套用流程樣板

一編一放交易流程設定

Step2：使用者群組管理

→新增使用者群組【放行主管】→請點選〔新增〕

交易安全設定 > 權限管理 > 授權系統設定

Step 1. 套用企業樣板

新增

Step 2. 使用者群組管理

功能

人員群組名稱

角色

管控方式

可用帳號

新增 修改 刪除

編輯人員

編輯

密碼

003-10-6302203-00-世界國際貿易公司

003-50-6302206-00-世界國際貿易公司

003-12-6302209-00-世界國際貿易公司

共1頁

1

Step 3. 使用者管理

Step 4. 建立流程樣板

Step 5. 套用流程樣板

一編一放交易流程設定

Step2：使用者群組管理

→請設定*人員群組名稱【放行主管】、*角色 及*安控方式

使用者群組資料

*人員群組名稱 放行主管

*角色 編輯 審核 放行

*安控方式 密碼 Key

可使用功能

- 查詢類
 - 全選/全不選
 - 台幣查詢
 - 存款文憑歷史資料查詢
 - 存款餘額查詢
 - 當日匯入匯款及異收票據入帳查詢
 - 當日應付票據查詢
 - 定期存款往來明細查詢
 - 本期應繳還文利息查詢
 - 貸款餘度查詢
 - 應繳貸款本息查詢
 - 資料財產客戶關係查詢
 - 未寄信資料查詢
- 帳務類
- 申請類

可使用帳號

<input type="checkbox"/>	戶名	帳號	開戶行	帳號類別
<input type="checkbox"/>	世界國際貿易公司	003-10-6302203-00	安泰商業銀行	外幣活存
<input type="checkbox"/>	世界國際貿易公司	003-12-6302209-00	安泰商業銀行	台幣活存
<input type="checkbox"/>	世界國際貿易公司	003-50-6302206-00	安泰商業銀行	外幣活存

確定 取消

一編一放交易流程設定

Step2：使用者群組管理

→請勾選 **查詢類** *可使用功能

使用者群組資料

*人員群組名稱 駁行王管

*角色 編輯 審核 駁行

*掌控方式 密碼 Key

← 可使用功能

- 查詢類
 - 全額/全不領
 - 台幣查詢
 - 存款交易歷史資料查詢
 - 存款餘額查詢
 - 當日匯入匯款及到收票據入帳查詢
 - 當日應付票據查詢
 - 定期存款往來明細查詢
 - 本期應繳透支利息查詢
 - 貸款餘額查詢
 - 應繳貸款本息查詢
 - 存款對帳單戶帳查詢
 - 半年度資料查詢
- 帳務類
- 申請類

← 可使用帳號

<input type="checkbox"/>	戶名	帳號	開戶行	帳號類別
<input type="checkbox"/>	世界國際貿易公司	003-10-6302203-00	安泰商業銀行	外幣活存
<input type="checkbox"/>	世界國際貿易公司	003-12-6302209-00	安泰商業銀行	台幣活存
<input type="checkbox"/>	世界國際貿易公司	003-50-6302206-00	安泰商業銀行	外幣活存

確定 取消

一編一放交易流程設定

Step2：使用者群組管理

→請勾選 **▼帳務類** *可使用功能

使用者群組資料

*人員群組名稱 款行主管

*角色 編輯 審核 款行

*安控方式 密碼 Key

*可使用功能

- 查詢類
- 帳務類**
 - 全匯/全不匯
 - 台幣儲蓄
 - 台幣存款-小額即時
 - 台幣存款-大額整批
 - 台幣單筆預約付款取消
 - 繳交貸款本息
 - 匯款定額存款中轉歸戶
 - 台幣存款-大額單筆
 - 台幣存款-上傳付款單
 - 台幣整批預約付款取消
 - 掛存轉定存
 - 新保存款通知
- 申請類

*可使用帳號

<input type="checkbox"/>	戶名	帳號	開戶行	帳號類別
<input checked="" type="checkbox"/>	世界國際貿易公司	003-10-6302203-00	安泰商業銀行	外幣活存
<input checked="" type="checkbox"/>	世界國際貿易公司	003-12-6302209-00	安泰商業銀行	台幣活存
<input checked="" type="checkbox"/>	世界國際貿易公司	003-50-6302206-00	安泰商業銀行	外幣活存

確定 取消

一編一放交易流程設定

Step2：使用者群組管理

→請勾選 **▼申請類** *可使用功能



一編一放交易流程設定

Step2：使用者群組管理

→請勾選*可使用帳號

交易安全設定 > 帳號管理 > 新增帳號設定

Step 1 新增帳號

Step 2 新增帳號

Step 3 新增帳號

Step 4 新增帳號

Step 5 新增帳號

使用者群組資料

*人員群組名稱 啟行主管

*角色 編輯 審核 @啟行

*管控方式 密碼 @Key

*可使用功能

- 查詢類
- 帳務類
- 申請類

全權/全不權

台/外幣申請

存單約定續轉存

外幣定期存款約定續轉存

發送交易申請書_上傳

存摺掛失

印摺掛失

存款證明申請

支票簿申請

台灣電力公司電費

安全海商水險

台灣省民水險

*可使用帳號

<input checked="" type="checkbox"/>	戶名	帳號	開戶行	帳號類別
<input checked="" type="checkbox"/>	世界國際貿易公司	003-10-6302203-00	安泰商業銀行	外幣活存
<input checked="" type="checkbox"/>	世界國際貿易公司	003-12-6302209-00	安泰商業銀行	台幣活存
<input checked="" type="checkbox"/>	世界國際貿易公司	003-50-6302206-00	安泰商業銀行	外幣活存

確定 取消

一編一放交易流程設定

Step2：使用者群組管理

→請點選〔確定〕



一編一放交易流程設定

Step2：使用者群組管理

→請輸入圖形驗證碼後→按〔確定〕

使用者群組資料

*人員群組名稱 放行主管

*角色 編輯 審核 放行

*管控方式 密碼 Key

*可使用功能

- 查詢類
- 帳務類
- 申請類

申請類

- 全匯/全
- 台/外幣
- 存單印
- 匯送文
- 印匯據
- 支票增
- 委託商

請輸入以下圖形驗證碼

4 9 5 3 2 1

確定 495321 取消

重新產生

*可使用帳號

<input checked="" type="checkbox"/>	戶名	帳號	開戶行	帳號類別
<input checked="" type="checkbox"/>	世界國際貿易公司	003-10-6302203-00	安泰商業銀行	外幣活存
<input checked="" type="checkbox"/>	世界國際貿易公司	003-12-6302209-00	安泰商業銀行	台幣活存
<input checked="" type="checkbox"/>	世界國際貿易公司	003-50-6302206-00	安泰商業銀行	外幣活存

確定 取消

一編一放交易流程設定

Step2：使用者群組管理

→請將iKey拔出

交易安全設定 - 權限管理 - 新增/修改設定

請輸入使用者名稱

請輸入使用者密碼

請輸入權限設定

請輸入權限設定

請輸入權限設定

使用者群組資料

*人員群組名稱 放行主管

*角色 編輯 審核 放行

*安控方式 密碼 iKey

可使用的功能

- 查詢類
- 帳務類
- 申請類

請先將放行之憑證拔出後，重新插入。

120

確定

可使用的帳號

<input checked="" type="checkbox"/>	戶名	帳號	開戶行	帳號類別
<input checked="" type="checkbox"/>	世界國際貿易公司	003-10-6302203-00	安泰商業銀行	外幣活存
<input checked="" type="checkbox"/>	世界國際貿易公司	003-12-6302209-00	安泰商業銀行	台幣活存
<input checked="" type="checkbox"/>	世界國際貿易公司	003-50-6302206-00	安泰商業銀行	外幣活存

確定 取消

一編一放交易流程設定

Step2：使用者群組管理

→再將iKey插入

交易安全設定 > 權限管理 > 新增/修改設定

Step 1. 新增/修改權限

Step 2. 設定權限

Step 3. 設定權限

Step 4. 設定權限

使用者群組資料

*人員群組名稱 放行主管

*角色 編輯 審核 放行

*安控方式 密碼 iKey

*可使用功能

- 查詢類
- 帳務類

請插入放行之憑證

91

確定

支票簿申請 特種匯款申請

臺北市自來水費 台灣電力公司電費

台灣省自來水費 台灣省自來水費

*可使用帳號

<input checked="" type="checkbox"/>	戶名	帳號	開戶行	帳號類別
<input checked="" type="checkbox"/>	世界國際貿易公司	003-10-6302203-00	安泰商業銀行	外幣活存
<input checked="" type="checkbox"/>	世界國際貿易公司	003-12-6302209-00	安泰商業銀行	台幣活存
<input checked="" type="checkbox"/>	世界國際貿易公司	003-50-6302206-00	安泰商業銀行	外幣活存

確定 取消

一編一放交易流程設定

Step2：使用者群組管理

→請點選〔確定〕



一編一放交易流程設定

Step2：使用者群組管理

→載具偵測中，請稍候...

使用者群組資料

*人員群組名稱 啟行主管

*角色 編輯 審核 啟行

*管控方式 密碼 Key

可使用功能

- 查詢類
- 帳務類

載具偵測中，請稍候...

5

可使用帳號

帳號	戶名	帳號	開戶行	帳號類別
<input type="checkbox"/>	世界國際貿易公司	003-10-6302203-00	安泰商業銀行	外幣活存
<input type="checkbox"/>	世界國際貿易公司	003-12-6302209-00	安泰商業銀行	台幣活存
<input type="checkbox"/>	世界國際貿易公司	003-50-6302206-00	安泰商業銀行	外幣活存

確定 取消

一編一放交易流程設定

Step2 : 使用者群組管理

→請點選〔確定〕



一編一放交易流程設定

Step2：使用者群組管理

→請輸入iKey密碼



一編一放交易流程設定

Step2：使用者群組管理

→【放行主管】群組設定完成!

交易安全設定 > 權限管理 > 授權系統設定

Step 1. 套用企業樣板

新增

Step 2. 使用者群組管理

Step 3. 使用者管理

Step 4. 建立流程樣板

Step 5. 套用流程樣板

功能	人員群組名稱	角色	安控方式	可用帳號
明細 修改 刪除	放行主管	放行	iKey	003-50-6302206-00-世界國際貿易公司 003-10-6302203-00-世界國際貿易公司 003-12-6302209-00-世界國際貿易公司
明細 修改 刪除	編輯人員	編輯	密碼	003-50-6302206-00-世界國際貿易公司 003-10-6302203-00-世界國際貿易公司 003-12-6302209-00-世界國際貿易公司

共1頁


一編一放交易流程設定

Step3 : 使用者管理

→欲新增使用者【編輯人員】→請先插上iKey 後→點選〔新增〕

交易安全設定 > 權限管理 > 授權系統設定

Step 1. 套用企業樣板	新增						
Step 2. 使用者群組管理							
Step 3. 使用者管理							
Step 4. 建立流程樣板							
Step 5. 套用流程樣板							
	功能	用戶名稱	姓名	人員群組	編輯兼審核	狀態	是否持有憑證
	明細	ADMIN01		Administrator(安控室)	否	有效	45645646-00 A00001
	明細 修改 暫禁	AUTH01			否	有效	

共1頁 

一編一放交易流程設定

Step3：使用者管理

→請輸入*用戶名稱、*姓名→並選擇*人員群組→編輯人員(編輯)

The screenshot shows a '使用者資料' (User Information) form with the following fields and values:

- *用戶名稱: ANGELA <僅接受大寫英文字母或數字>
- *姓名: angela
- 員工編號: (empty)
- 職稱: (empty)
- 部門: (empty)
- *人員群組: 可選 (Available) and 已選 (Selected) lists. The '可選' list contains '編輯人員(啟行)' and '啟行主管(啟行)'. A red arrow points to the '>>' button between the lists.
- 憑證編號: (empty)
- 同一個交易編輯可兼審核:
- 聯絡方式: 聯絡電話 (empty), 分機 (empty), 傳真號碼 (empty), 行動電話 (empty)
- *電子信箱: (empty)
- *首次登入密碼: (empty)
- *再確認: (empty)

Buttons at the bottom: 確定 (OK), 取消 (Cancel).

一編一放交易流程設定

Step3：使用者管理

→請輸入*電子信箱及*首次登入密碼 →並*再確認密碼後 →按〔確定〕

使用者資料

*用戶名稱 ANCELA <僅接受大寫英文字母或數字>

*姓名 angela

員工編號

職稱

部門

*人員許諾

可選	已選
款行主管(款行)	編輯人員(編輯)

遷移帳號

同一個交易編輯可兼審核

聯絡方式

聯絡電話

分機

傳真號碼

行動電話

*電子信箱 angela@entiebank.com.tw

*首次登入密碼 Aa8712

*再確認 Aa8712

確定 取消

一編一放交易流程設定

Step3：使用者管理

→請輸入圖形驗證碼後→按〔確定〕

交易安全設定 > 使用者資料

Step 1. 套用企業稅
Step 2. 使用者群組
Step 3. 使用者管理
Step 4. 建立流程稅
Step 5. 套用流程稅

*用戶名稱 ANGELA
*姓名 angela
員工編號
職稱
部門
*人員群組 可選 已選
分機
*電子信箱 angela@entiebank.com.tw
*首次登入密碼 Aa8712
*再確認 Aa8712

請輸入以下圖形驗證碼

7 8 2 9 2 6

重新產生 取消
確定 782926

是否持有憑證
45845646-00
A00001

確定 取消

一編一放交易流程設定

Step3：使用者管理

→請將iKey拔出

交易安全設定 > 使用者資料

Step 1. 套用企業程
Step 2. 使用者群組
Step 3. 使用者管理
Step 4. 建立流程
Step 5. 套用流程

*用戶名稱 ANCELA
*姓名 angela
員工編號
職稱
部門
*人員群組 可選 已選

請先將放行之憑證拔出後，重新插入。
119

傳真號碼
行動電話
*電子信箱 angela@entiebank.com.tw
*首次登入密碼 Aa8712
*再確認 Aa8712

是否持有憑證
45645646-00
A00001

確定 取消

一編一放交易流程設定

Step3：使用者管理

→再將iKey插入

交易安全設定 > 使用者資料

Step 1. 啟用企業版
Step 2. 使用者管理
Step 3. 使用者管理
Step 4. 建立流程
Step 5. 啟用流程

*用戶名稱 ANCELA
*姓名 angela
員工編號
職稱
部門
*人員群組 可選 已選

請插入放行之憑證
97

傳真號碼
行動電話
*電子信箱 angela@entiebank.com.tw
*首次登入密碼 Aa\$712
*再確認 Aa\$712

確定 取消

號	是否持有憑證
號	45645646-00
號	A00001
號	

1

一編一放交易流程設定

Step3：使用者管理

→載具偵測中，請稍候...

交易安全設定 > 使用者資料

Step 1. 套用企業稅
Step 2. 使用者群組
Step 3. 使用者管理
Step 4. 建立流程稅
Step 5. 套用流程稅

*用戶名稱 ANCELA
*姓名 angela
員工編號
職稱
部門
*人員群組 可選 已選

傳真號碼
行動電話
*電子信箱 angela@entiebank.com.tw
*首次登入密碼 Aa8712
*再確認 Aa8712

載具偵測中，請稍候...
4

是否持有憑證
43643646-00
A00001
1

確定 取消

一編一放交易流程設定

Step3 : 使用者管理

→請點選〔確定〕

The screenshot displays a multi-step process for user management. On the left, a sidebar lists five steps: Step 1 (Set up company), Step 2 (Set up users), Step 3 (highlighted in red), Step 4, and Step 5. The main window, titled '使用者資料' (User Information), shows fields for '用戶名稱' (Username) set to 'ANGELA' and '姓名' (Name) set to 'angela'. A modal dialog box is open, titled '原文訊息' (Original Message) with a '檢視全文' (View Full Text) link. The dialog contains a message icon and the text '共有 1 筆資料' (Total 1 record). Below this is a table with transaction details:

序號	轉出帳號	轉入帳號	金額	交易日期
1	N/A	N/A	N/A	1051122

Below the table is a section titled '選擇憑證' (Select Certificate) with a table of certificates:

憑證持有人	起始日	到期日	發行者
45645646-00-A00001	2016/...	2017/...	TaiC...

At the bottom of the dialog are buttons for '檢視憑證' (View Certificate), '確定' (Confirm), and '取消' (Cancel). The background window also has '確定' and '取消' buttons at the bottom right.

一編一放交易流程設定

Step3 : 使用者管理

→請輸入iKey密碼

交易安全設定 > 使用者資料

Step 1. 常用企業稅
Step 2. 使用者群組
Step 3. 使用者管理
Step 4. 建立流程稅
Step 5. 常用流程稅

使用者資料

*用戶名稱 ANCELA
*姓名 angela
員工編號
職稱
電話

請輸入密碼

確定 取消

8 9 2 3 4 1 6 7 0 5
a b c d e f g h i j
k l m n o p q r s t
↺ u v w x y z ↻

*首次登入密碼 Aa8712
*再確認 Aa8712

確定 取消

是否持有憑證
45645646-00
A00001

1

一編一放交易流程設定

Step3：使用者管理

→使用者新增完成!

交易安全設定 > 權限管理 > 授權系統設定

Step 1. 套用企業樣板	新增
Step 2. 使用者群組管理	
Step 3. 使用者管理	
Step 4. 建立流程樣板	
Step 5. 套用流程樣板	

功能	用戶名稱	姓名	人員群組	編輯兼審核	狀態	是否持有憑證
明細	ADMIN01		Administrator(受控官)	否	有效	45645646-00 A00001
明細 修改 刪除	ANGELA	<u>angela</u>	編輯人員(編輯)	否	有效	
暫禁 重設登入密碼						
明細 修改 暫禁	AUTH01			否	有效	

共1頁

一編一放交易流程設定

Step3 : 使用者管理

→修改使用者資料【放行主管】→請先插上 iKey 後→點選〔修改〕

交易安全設定 > 權限管理 > 授權系統設定

Step 1. 套用企業樣板

新增

Step 2. 使用者群組管理

Step 3. 使用者管理

Step 4. 建立流程樣板

Step 5. 套用流程樣板

功能	用戶名稱	姓名	人員群組	編輯並審核	狀態	是否持有憑證
明細	ADMIN01		Administrator(受控官)	否	有效	45645646-00 A00001
明細 修改 刪除 暫禁 重設登入密碼	ANGELA	angela	編輯人員(編輯)	否	有效	
明細 修改 暫禁	AUTH01			否	有效	

共1頁

一編一放交易流程設定

Step3 : 使用者管理

→請輸入*姓名→ 並選擇*人員群組→ 放行主管(放行)

使用者資料

*用戶名稱 AUTH01

*姓名 陳經理

員工編號

職稱

部門

*人員群組

可選	已選
編輯人員(編輯)	
放行主管(放行)	

透過編號

同一個交易編輯可兼審核

聯絡方式 聯絡電話 分機

傳真號碼

行動電話

*電子信箱

確定 取消

一編一放交易流程設定

Step3：使用者管理

→ 放行群組簽核安控方式為iKey時，請點選  小圖示，以選取憑證。

使用者資料

*用戶名稱 AUTH01

*姓名 陳經理


員工編號

職稱

部門

*人員群組

可選	已選
編輯人員(編輯)	放行主管(放行)

憑證編號 

同一筆交易編輯可兼審核

聯絡方式 聯絡電話 分機

傳真號碼

行動電話

*電子信箱

確定 取消

一編一放交易流程設定

Step3 : 使用者管理

→請勾選憑證編號後→按〔確定〕



一編一放交易流程設定

Step3 : 使用者管理

→請輸入*電子信箱後 →按〔確定〕

交易安全設定 > 使用者資料

*用戶名稱 AUTH01

*姓名 陳經理

員工編號

職稱

部門

*人員群組

可選	已選
編輯人員(編輯)	放行主管(放行)

憑證編號 45645646-00-U00001

同一個交易編輯可兼審核

聯絡方式

聯絡電話

分機

傳真號碼

行動電話

*電子信箱 jacob@entiebank.com.tw

確定 取消

一編一放交易流程設定

Step3 : 使用者管理

→請輸入圖形驗證碼後→按〔確定〕

The screenshot displays a web-based user management interface. The main window is titled "使用者資料" (User Information) and contains the following fields:

- *用戶名稱: AUTH01
- *姓名: 陳經理
- 員工編號: [Empty]
- 職稱: [Empty]
- 部門: [Empty]
- 行動電話: [Empty]
- *電子信箱: jacob@entiebank.com.tw

A secondary dialog box titled "請輸入以下圖形驗證碼" (Please enter the following graphical verification code) is overlaid on the main form. It shows a CAPTCHA image with the numbers "208882" and includes input fields and buttons for "重新產生" (Regenerate), "取消" (Cancel), and "確定" (Confirm).

一編一放交易流程設定

Step3 : 使用者管理

→請將iKey拔出

使用者資料

*用戶名稱 AUTH01

*姓名 陳經理

員工編號

職稱

部門

請先將放行之憑證拔出後，重新插入。

120

聯絡方式 聯絡電話 分機

傳真號碼

行動電話

*電子信箱 jacob@entiebank.com.tw

確定 取消

一編一放交易流程設定

Step3 : 使用者管理

→再將iKey插入



一編一放交易流程設定

Step3 : 使用者管理

→請點選〔確定〕



一編一放交易流程設定

Step3 : 使用者管理

→請輸入iKey密碼



一編一放交易流程設定

Step3：使用者管理

→ 【放行主管】使用者資料修改完成!

交易安全設定 > 權限管理 > 授權系統設定

Step 1. 套用企業樣板	新增							
Step 2. 使用者群組管理		功能	用戶名稱	姓名	人員群組	編輯權審核	狀態	是否持有憑證
Step 3. 使用者管理	新增	明細	ADMIN01		Administrator(安控官)	否	有效	45645646-00 A00001
Step 4. 建立流程樣板		明細 修改 刪除	ANGELA	angela	編輯人員(編輯)	否	有效	
Step 5. 套用流程樣板		暫禁 重設登入密碼						
		明細 修改 暫禁	AUTH01	<u>陳經理</u>	放行主管(放行)	否	有效	45645646-00 U00001
共1頁								

一編一放交易流程設定

Step4：建立流程樣板

→內容系統自動建立，不需修改即可套用執行，也可依需求新增修改樣板。

交易安全設定 > 權限管理 > 授權系統設定

Step 1. 套用企業樣板	新增管轄流程樣板(單一流程)		新增管轄流程樣板(依金額分派)		
Step 2. 使用者群組管理	流程類別:依金額分派				
Step 3. 使用者管理	功能	流程樣板名稱	預設流程	套用交易	流程案件數
Step 4. 建立流程樣板	明細 修改 刪除 取消預設	帳務類流程樣板(一編一放)	預設流程	有	
Step 5. 套用流程樣板					共1頁
流程類別:單一流程					
功能	流程樣板名稱	預設流程	套用交易	流程案件數	
明細 修改 刪除 取消預設	非帳務類流程樣板(一編一放)	預設流程	有		
					共1頁

一編一放交易流程設定

Step5：套用流程樣板

→內容系統自動建立，不需修改即可套用執行，也可依需求新增修改套用樣板。

安泰銀行 EnTie Bank
速度 | 專業 | 信賴

iBANK.B2B 企業金融網
https://ibankb2b.entiebank.com.tw
HI! ADMIN01

常見問題 網路安全說明 下載專區 匯利率查詢

登出

交易安全設定

申請約定


客戶服務專線
0800-005-999
412-8077
(手機撥打請加02)

交易安全設定 > 權限管理 > 授權系統設定

功能	交易名稱	流程樣板名稱	流程類別
明細 修改	台幣付款_小額即時	帳務類流程樣板(一編一放)	依金額分流
明細 修改	台幣付款_大額單筆	帳務類流程樣板(一編一放)	依金額分流
明細 修改	台幣付款_大額整批	帳務類流程樣板(一編一放)	依金額分流
明細 修改	台幣付款_上傳付款檔	帳務類流程樣板(一編一放)	依金額分流
明細 修改	台幣單筆預約付款取消	帳務類流程樣板(一編一放)	依金額分流
明細 修改	台幣整批預約付款取消	帳務類流程樣板(一編一放)	依金額分流
明細 修改	繳交貸款本息	帳務類流程樣板(一編一放)	依金額分流
明細 修改	綜存轉定存	帳務類流程樣板(一編一放)	依金額分流
明細 修改	綜存定期性存款中途解約	帳務類流程樣板(一編一放)	依金額分流
明細 修改	存單約定續轉存	非帳務類流程樣板(一編一放)	單一流程

共5頁 1

放行主管首次登入操作



一、登入密碼變更

→請輸入公司統編、【放行主管】用戶名稱、密碼單上之用戶密碼、
圖形驗證碼 →點選〔簽入〕

安泰銀行 EnTie Bank | iBank.B2B 企業金融網
速度 | 專業 | 信賴

營利事業統一編號
用戶名稱
用戶密碼
圖形驗證碼 81372

→ 登入

勇於變革。眾所激賞
Be a respectable bank committed to embracing and leading changes

一、登入密碼變更

→請依注意事項進行密碼變更

謝謝您使用「iBank.B2B」，請您先完成密碼變更，以利後續使用，謝謝！

*用戶名稱: ADMIN01

*原密碼:

*新密碼:

*確認密碼:

注意事項如下：

1. 密碼資料長度最少為六位，最長為十二位。
2. 密碼不可與用戶名稱相同。
3. 密碼不可與統一編號相同。
4. 密碼僅接受數字或英文A~Z、a~z。
5. 密碼不能為連續遞增或遞減。
6. 密碼不可每字均相同。
7. 密碼採英數字混合使用，且須包含大小寫英文字母。

確定

一、登入密碼變更

→請輸入原密碼、新密碼、確認密碼。輸入完畢後，請點選〔確定〕。

謝謝您使用「iBank.B2B」，請您先完成密碼變更，以利後續使用，謝謝！

*用戶名稱: ADMIN01

*原密碼:

*新密碼:

*確認密碼:

注意事項如下：

1. 密碼資料長度最少為六位，最長為十二位。
2. 密碼不可與用戶名稱相同。
3. 密碼不可與統一編號相同。
4. 密碼僅接受數字或英文A~Z、a~z。
5. 密碼不能為連續遞增或遞減。
6. 密碼不可每字均相同。
7. 密碼採英數字混合使用，且須包含大小寫英文字母。

確定

一、登入密碼變更

→點選〔確定〕



一、登入密碼變更

→點選〔OK〕後，系統會自動登出。請重新登入，繼續進行憑證申請。

謝謝您使用「eBank B2B」，請您先完成密碼變更，以利後續使用，謝謝！

用戶名稱: ADMIN01
原密碼: ●●●●●●
新密碼: ●●●●●●
確認密碼: ●●●●●●

注意事項如下：
1. 密碼資料長度最少為六位，最長為十二位。
2. 密碼不可與用戶名稱相同。

Message

您的設定已經完成，請記得以新密碼重新登入，繼續進行憑證申請，謝謝！

OK

ank, Ltd. All rights reserved.

二、憑證申請

→請輸入公司統編、【放行主管】用戶名稱、變更後之新用戶密碼、
圖形驗證碼→點選〔簽入〕

安泰銀行 EnTie Bank | iBank.B2B 企業金融網
速度 | 專業 | 信賴

營利事業統一編號

用戶名稱

用戶密碼

圖形驗證碼 81372

→ 登入

勇於變革·眾所激賞
Be a respectable bank committed to embracing and leading changes

二、憑證申請

→請點選〔交易安全設定〕→再點選〔憑證服務〕



二、憑證申請

如接受「用戶約定條款」→ 請點選〔同意〕

交易安全設定-憑證服務

請先詳細閱讀以下的用戶約定條款，如果您無法接受的定條款，請勿申請或使用電子憑證。

用戶約定條款

本人或本公司（以下簡稱用戶）業經詳細審閱並同意遵守下列的定條款及規定：

- 一、用戶確實悉依臺灣網路認證股份有限公司（以下簡稱認證中心）制定之「憑證實務作業基準」（以下簡稱CPS）辦理，用戶同意認證中心將不定期修改CPS，並將其公佈於認證中心網站上，網址為www.cataca.com.tw。
- 二、認證中心處理用戶註冊資料及憑證簽發作業，除未遵照CPS辦理而造成用戶的損失，且可歸責於認證中心之過失外，認證中心概不負任何損害賠償責任。
- 三、認證中心如因作業人員故意或重大過失，未遵照CPS及相關作業的規定辦理註冊、憑證的簽發與廢止作業，而造成用戶的損失，認證中心應依規定賠償用戶的直接損失，但當年賠償金額最多以收取用戶該憑證當年服務費用的100倍為上限。
- 四、用戶向註冊中心申請註冊時，必須提供詳細且正確的身分證明文件與資料，若因故意、過失或不正當意圖而提供不實資料，致造成註冊中心、認證中心或第三者遭受損害時，應由用戶負一切損害賠償責任。

憑證費

憑證扣款帳號：003-12-634749-00 憑證費用：TWD \$ 1,000.00 繳費狀態：已扣款

如果您接受以上的用戶約定條款，請按「同意」鈕，如尚未扣款者，同意申請後將從自扣款帳號中扣款，您的電腦將會產生電子簽章用的私密密鑰，並請台灣網路認證股份有限公司製作您的電子憑證。

2 同意 不同意

二、憑證申請

請輸入iKey 密碼後→點選〔確定〕

交易安全設定> 憑證服務

請先詳細閱讀以下的用戶約定條款，如果您無法接受約定條款，請勿申請或使用電子憑證。

六、用戶必須依照相關作業的規定，正確且正確的使用私密金鑰與憑證。用戶申請使用憑證有違反CPG及相關作業的規範或憑證使用於非CPG規定的其他業務範圍時，用戶應自行負一切權益賠償責任。

七、如因網路網路傳輸的中斷或網路大塞車，致所發發之憑證造成用

八、用戶對交易條件與交易關係

九、用戶同意不再使用憑證位事任

十、用戶若有違反本約定條款或CPG規定者，本行得隨時停止其憑證之使用，且不得或用戶已減之任何費用。

憑證服務

憑證扣款帳號：003-12610209-00 憑證費用：NTD \$ 1,000.00 總費狀態：已扣款

如果您接受以上的用戶約定條款，請按「同意」鈕，如尚未扣款者，同意申請後將從自扣款帳號中扣款。您的電腦將會產生電子簽章用之私密金鑰，並請台灣網路認證股份有限公司製作您的電子憑證。

同意 不同意

二、憑證申請

請稍候

交易安全設定 - 憑證服務

請先詳細閱讀以下的用戶約定條款，如果您無法接受約定條款，請勿申請或使用電子憑證。

一、憑證中心提供之憑證服務，係由該中心與憑證服務公司所訂定之憑證服務契約所規範之服務。

二、用戶申請憑證時，應提供該項服務所要求之個人資料資料，供憑證中心核對，惟憑證中心不負責提供電子憑證之技術服務。憑證中心與憑證服務公司，應共同對每一項服務負責。

三、用戶申請憑證時應遵守該項服務之規定，倘有違反該項服務規定者，不得申請或交付予他人使用，其使用應符合該項服務之安全規範，用戶應於該項服務中採取必要之安全措施，如忘記密碼或發生其他安全事件，應即向憑證中心或憑證服務公司，應即向該項服務之技術服務負責。

四、用戶應遵守該項服務之規定，並自行承擔因該項服務所產生之風險，如該項服務發生安全事件，應即向憑證中心或憑證服務公司，應即向該項服務之技術服務負責。

五、憑證中心與憑證服務公司，應共同對每一項服務負責。

憑證服務

憑證扣款帳號：003-124102909-00 憑證費用：TWD \$ 1,000.00 繳費狀態：已扣款

如果您接受以上的用戶約定條款，請按「同意」鈕，如尚未扣款者，同意申請後將從扣款帳號中扣款。您的電腦將會產生電子簽章用之私密密鑰，並請由電腦證照股份有限公司製作您的電子憑證。

二、憑證申請

→請點選〔啟用〕

交易安全設定> 憑證服務

請先進行憑證啟用！

編號	申請日期	憑證序號	憑證種類	狀態	到期日期
2124	2016/07/05 09:15:29	4ECFDC83	一年簽章	憑證待啟用	2017/07/05 23:59:59

啟用

二、憑證申請

啟用成功！→請點選〔確定〕



二、憑證申請

憑證申請作業完成！

交易安全設定 > 憑證服務

編號	申請日期	憑證序號	憑證種類	狀態	到期日期
2182	2016/12/26 10:33:34	4ED03E72	一年簽章	有效憑證	2017/12/26 23:59:59

憑證暫禁/解禁理由：

檢測

i-key密碼變更

說明單

下載

暫禁

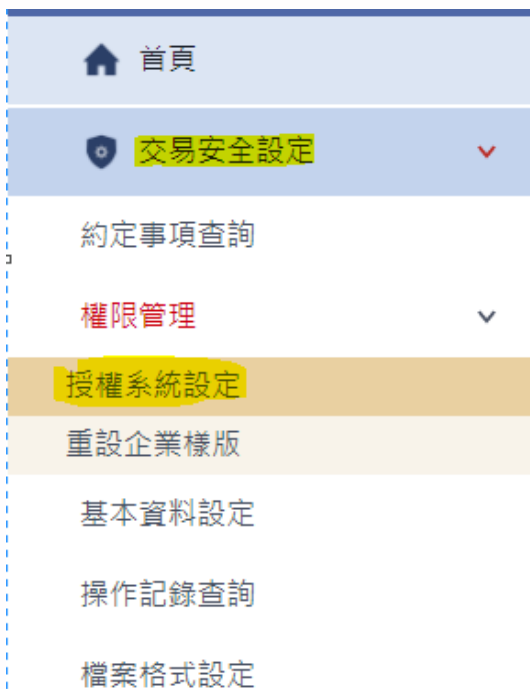
一編一審一放交易流程設定



一編一審一放交易流程設定

→請先用安控官登入

→請點選〔交易安全設定〕→〔權限管理〕→再點選〔授權系統設定〕



MORE ▾
最新消息

您上次登入銀行的時間是 2023-02-06 16:03:34

本次登入前，您的網路銀行用戶密碼已累計錯誤0次！

一編一審一放交易流程設定

Step1：套用企業樣板

→請點選〔一編一審一放〕後 → *插上 iKey  → 並點選〔下一步〕

交易安全設定 > 權限管理 > 授權系統設定

Step 1. 套用企業樣板

Step 2. 使用者群組管理

Step 3. 使用者管理

Step 4. 建立流程樣板

Step 5. 套用流程樣板

 提供您簡易的授權版本套用，免去逐一設定交易的麻煩！
針對轉帳類交易採經辦人員編輯內容後，由主管人員放行生效的單層審核流程。
套用本樣板後，您依然可以對各使用者的交易權限逐一進行調整。

 提供您制式的授權版本套用，免去逐一設定交易的麻煩！
針對轉帳類交易採經辦人員編輯內容後，先由第一層主管人員審核，再通過第二層主管人員放行生效的雙層審核流程。
套用本樣板後，您依然可以對各使用者的交易權限逐一進行調整。

 **自訂流程**
上述審核層級不符合您的基本需要時，請選擇**自訂流程**，依指引步驟逐一完成設定。

下一步

一編一審一放交易流程設定

Step1：套用企業樣板

→請輸入圖形驗證碼後→按〔確定〕

交易安全設定 > 權限管理 > 授權系統設定

Step 1. 套用企業樣板

Step 2. 使用查詢組管理

Step 3. 使用卷管理

Step 4. 建立流程樣板

Step 5. 套用流程樣板

一編一放

提供您專屬的授權版本套用，免去逐一設定交易的麻煩！
針對轉帳類交易採經輸入員編輯內容後，由主管人員執行生勾的單層審核流程，
套用本樣板後，您依然可以對各使用者的交易權限逐一進行調整。

一編一審一放

提供您專屬的授權版本套用，免去逐一設定交易的麻煩！
主管人員審核，再通過
一進行調整。

請輸入以下圖形驗證碼

1 2 2 2 5 3

確定 122253 取消 重新產生

下一步

一編一審一放交易流程設定

Step1：套用企業樣板

→請將iKey拔出



一編一審一放交易流程設定

Step1：套用企業樣板

→再將iKey插入

交易安全設定 > 權限管理 > 授權系統設定


Step 1. 套用企業樣板

Step 2. 使用者群組管理


Step 3. 使用者管理

Step 4. 建立流程樣板

Step 5. 套用流程樣板



提供您簡易的授權版本套用，免去逐一設定交易的麻煩！
針對轉帳類交易授權人員編輯內容後，由主管人員放行生效的單層審核流程。
套用本樣板後，您依然可以對各使用者的交易權限逐一進行調整。



提供您制式的授權版本套用，免去逐一設定交易的麻煩！

請插入放行之憑證。

117

完成設定。

下一步

一編一審一放交易流程設定

Step1：套用企業樣板

→載具偵測中，請稍候...



一編一審一放交易流程設定

Step1：套用企業樣板

→請點選〔確定〕

交易安全設定 > 權限管理 > 授權系統設定

Step 1. 套用企業樣板

Step 2. 使用者群組管理

Step 3. 使用者管理

Step 4.

Step 5.

提供您簡易的授權版本套用，免去逐一設定交易的麻煩！
針對轉帳類交易採行辦人員編輯內容後，由主管人員放行生效的雙層審核流程。

原文訊息 檢視全文

共有 1 筆資料

序號	轉出帳號	轉入帳號	金額	交易日期
1	N/A	N/A	N/A	1051116

選擇憑證

憑證持有人	起始日	到期日	發行者
45643646-00-A00001	2016/...	2017/...	TaiC...

檢視憑證 確定 取消

一編一審一放交易流程設定

Step1：套用企業樣板

→請輸入iKey密碼



一編一審一放交易流程設定

→設定完成!

交易安全設定 > 權限管理 > 授權系統設定

Step 1. 套用企業樣板	新增						
Step 2. 使用者群組管理							
Step 3. 使用者管理							
Step 4. 建立流程樣板							
Step 5. 套用流程樣板							
功能	用戶名稱	姓名	人員群組	編輯兼審核	狀態	是否持有憑證	
明細	ADMIN01		Administrator(受控官)	否	有效	45645646-00-A00001	
明細 修改 暫禁	AUTH01		審核(審核) 放行(放行)	否	有效		
共1頁							1

一編一審一放交易流程設定

Step2 : 使用者群組管理

→ 新增使用者群組【編輯人員】 → 請點選〔新增〕



一編一審一放交易流程設定

Step2：使用者群組管理

→請設定*人員群組名稱【編輯人員】、*角色 及*安控方式

使用者群組資料

*人員群組名稱 編輯人員

*角色 編輯 審核 放行

*安控方式 密碼 Key

可使用功能

查詢類

全額/全不選

台幣查詢

存款交易歷史資料查詢 存款餘額查詢

當日匯入匯款及託收票據入帳查詢 當日應付票據查詢

定期存款往來明細查詢 本期應繳透支利息查詢

貸款制度查詢 應繳貸款本息查詢

保單財產客戶明細查詢 未寄摺單員查詢

帳簿類

申請類

可使用帳號

<input type="checkbox"/>	戶名	帳號	開戶行	帳號類別
<input type="checkbox"/>	世界國際貿易公司	003-10-6302203-00	安泰商業銀行	外幣活存
<input type="checkbox"/>	世界國際貿易公司	003-12-6302209-00	安泰商業銀行	台幣活存
<input type="checkbox"/>	世界國際貿易公司	003-50-6302206-00	安泰商業銀行	外幣活存

確定 取消

一編一審一放交易流程設定

Step2：使用者群組管理

→請勾選 **▼查詢類** *可使用功能

使用者群組資料

*人員群組名稱 編輯人員

*角色 編輯 審核 放行

*管控方式 密碼 Key

可用功能

▼ 查詢類

- 全權/全不權
- 台幣查詢
- 存款交易歷史資料查詢
- 存款餘額查詢
- 當日匯入匯款及對收票歸入帳查詢
- 當日應付票據查詢
- 定期存款往來明細查詢
- 本期應繳還支利息查詢
- 貸放類帳查詢
- 應繳貸款本息查詢
- 依日財產重估明細查詢
- 未交撥資料查詢

帳務類

申請類

可用帳號

<input type="checkbox"/>	戶名	帳號	開戶行	帳號類別
<input type="checkbox"/>	世界國際貿易公司	003-10-6302203-00	安泰商業銀行	外幣活存
<input type="checkbox"/>	世界國際貿易公司	003-12-6302209-00	安泰商業銀行	台幣活存
<input type="checkbox"/>	世界國際貿易公司	003-50-6302206-00	安泰商業銀行	外幣活存

確定 取消

一編一審一放交易流程設定

Step2 : 使用者群組管理

→請勾選 **▼帳務類** *可使用功能

使用者群組資料

*人員群組名稱 編輯人員

*角色 編輯 審核 放行

*管控方式 密碼 Key

*可使用功能

- 查詢類
- 帳務類
 - 全匯/全不匯
 - 台幣帳務
 - 台幣付款-小額即時
 - 台幣付款-大額整批
 - 台幣匯票類約付款取消
 - 繳文貸款本息
 - 匯出定期存款中採解約
 - 台幣付款-大額匯票
 - 台幣付款-上傳付款審
 - 台幣匯票類約付款取消
 - 匯存轉定存
 - 匯出付款通知

申請類

*可使用帳號

<input type="checkbox"/>	戶名	帳號	開戶行	帳號類別
<input type="checkbox"/>	世界國際貿易公司	003-10-6302203-00	安泰商業銀行	外幣活存
<input type="checkbox"/>	世界國際貿易公司	003-12-6302209-00	安泰商業銀行	台幣活存
<input type="checkbox"/>	世界國際貿易公司	003-50-6302206-00	安泰商業銀行	外幣活存

確定 取消

一編一審一放交易流程設定

Step2：使用者群組管理

→請勾選 **▼申請類** *可使用功能

使用者群組資料

*人員群組名稱 編輯人員

*角色 編輯 審核 放行

*掌控方式 密碼 Key

可使用功能

- 查詢類
- 帳務類
- 申請類**

全額/全不額

台/外幣申請

存單的定額轉存

外幣定期存款的定額轉存

匯送交易申請書-上傳

存摺掛失

印信掛失

存款證明申請

支票簿申請

台灣電力公司電費

住宅用電費申請

商業用電費申請

可使用帳號

<input type="checkbox"/>	戶名	帳號	開戶行	帳號類別
<input type="checkbox"/>	世界國際貿易公司	003-10-6302203-00	安泰商業銀行	外幣活存
<input type="checkbox"/>	世界國際貿易公司	003-12-6302209-00	安泰商業銀行	台幣活存
<input type="checkbox"/>	世界國際貿易公司	003-50-6302206-00	安泰商業銀行	外幣活存

確定 取消

一編一審一放交易流程設定

Step2：使用者群組管理

→請勾選*可使用帳號

使用者群組資料

*人員群組名稱 編輯人員

*角色 編輯 審核 放行

*管控方式 密碼 Key

*可使用功能

- 查詢類
- 帳務類
- 申請類

全權/全不權

台/外幣申請

存單約定續轉存

外幣定期存款約定續轉存

寄送交易申請書_上海

存摺掛失

印鑑掛失

存款證明申請

支票掛失申請

台灣電力公司電費

大陸/香港/澳門水電

台灣/香港/澳門水電

*可使用帳號

<input checked="" type="checkbox"/>	戶名	帳號	開戶行	帳號類別
<input checked="" type="checkbox"/>	世界國際貿易公司	003-10-6302203-00	安泰商業銀行	外幣活存
<input checked="" type="checkbox"/>	世界國際貿易公司	003-12-6302209-00	安泰商業銀行	台幣活存
<input checked="" type="checkbox"/>	世界國際貿易公司	003-50-6302206-00	安泰商業銀行	外幣活存

確定 取消

一編一審一放交易流程設定

Step2：使用者群組管理

→請插上 iKey 後→點選〔確定〕

使用者群組資料

*人員群組名稱 編輯人員

*角色 編輯 審核 放行

*認證方式 密碼 Key

可使用的功能

- 查詢類
- 帳務類
- 申請類

全額/全不額

台/外幣申請

存單約定轉轉存

外幣定期存款約定轉轉存

傳送交易申請書_上傳

存摺掛失

印鑑掛失

存款證明申請

支票簿申請

台灣電力公司電費

臺北市自來水費

台灣省自來水費

可使用的帳號

<input checked="" type="checkbox"/>	戶名	帳號	開戶行	帳號類別
<input checked="" type="checkbox"/>	世界國際貿易公司	003-10-6302203-00	安泰商業銀行	外幣活存
<input checked="" type="checkbox"/>	世界國際貿易公司	003-12-6302209-00	安泰商業銀行	台幣活存
<input checked="" type="checkbox"/>	世界國際貿易公司	003-50-6302206-00	安泰商業銀行	外幣活存

確定 取消

一編一審一放交易流程設定

Step2：使用者群組管理

→請點選〔確定〕



一編一審一放交易流程設定

Step2：使用者群組管理

→請輸入圖形驗證碼後→按〔確定〕

使用者群組資料

*人員群組名稱 編輯人員

*角色 編輯 審核 放行

*安控方式 密碼 Key

可使用的功能

- 查詢類
- 帳務類
 - 全權/全
 - 台幣帳務
 - 台幣付
 - 台幣付
 - 台幣單
 - 帳文調
 - 結存查
- 申請類

可使用的帳號

<input checked="" type="checkbox"/>	戶名	帳號	開戶行	帳號類別
<input checked="" type="checkbox"/>	世界國際貿易公司	003-10-6302203-00	安泰商業銀行	外幣活存
<input checked="" type="checkbox"/>	世界國際貿易公司	003-12-6302209-00	安泰商業銀行	台幣活存
<input checked="" type="checkbox"/>	世界國際貿易公司	003-50-6302206-00	安泰商業銀行	外幣活存

請輸入以下圖形驗證碼

607304

取消 607304 確定 重新產生

確定 取消

一編一審一放交易流程設定

Step2：使用者群組管理

→請將iKey拔出

交易安全設定 > 權限管理 > 新增/修改設定

Step 1 使用者群組

Step 2 權限設定

Step 3 權限內容

Step 4 權限內容

Step 5 權限內容

使用者群組資料

*人員群組名稱 編輯人員

*角色 編輯 審核 放行

*管控方式 密碼 Key

可使用功能

- 查詢類
- 帳務類

請先將放行之憑證拔出後，重新插入。

120

請在定時存摺中掛號 動帳計數通知

申請類

可使用帳號

<input checked="" type="checkbox"/>	戶名	帳號	開戶行	帳號類別
<input checked="" type="checkbox"/>	世界國際貿易公司	003-10-6302203-00	安泰商業銀行	外幣活存
<input checked="" type="checkbox"/>	世界國際貿易公司	003-12-6302209-00	安泰商業銀行	台幣活存
<input checked="" type="checkbox"/>	世界國際貿易公司	003-50-6302206-00	安泰商業銀行	外幣活存

確定 取消

一編一審一放交易流程設定

Step2：使用者群組管理

→再將iKey插入

交易安全設定 > 權限管理 > 新增/修改設定

Step 1 新增/修改權限

使用者群組資料

*人員群組名稱 編輯人員

*角色 編輯 審核 放行

*安控方式 密碼 iKey

*可使用功能

- 查詢類
- 帳務類



請插入放行之憑證。

97

請在定期存款中核驗約 動帳付款通知

- 申請類

*可使用帳號

<input checked="" type="checkbox"/>	戶名	帳號	開戶行	帳號類別
<input checked="" type="checkbox"/>	世界國際貿易公司	003-10-6302203-00	安泰商業銀行	外幣活存
<input checked="" type="checkbox"/>	世界國際貿易公司	003-12-6302209-00	安泰商業銀行	台幣活存
<input checked="" type="checkbox"/>	世界國際貿易公司	003-50-6302206-00	安泰商業銀行	外幣活存

一編一審一放交易流程設定

Step2：使用者群組管理

→載具偵測中，請稍候...

交易安全設定 > 權限管理 > 使用者群組設定

Step 1 關閉此窗

使用者群組資料

*人員群組名稱 編輯人員

*角色 編輯 審核 放行

*管控方式 密碼 Key

*可使用功能

- 查詢類
- 帳務類

載具偵測中，請稍候...
5

按存款類帳存款中補配均 發送付款通知

申請類

*可使用帳號

<input checked="" type="checkbox"/>	戶名	帳號	開戶行	帳號類別
<input checked="" type="checkbox"/>	世界國際貿易公司	003-10-6302203-00	安泰商業銀行	外幣活存
<input checked="" type="checkbox"/>	世界國際貿易公司	003-12-6302209-00	安泰商業銀行	台幣活存
<input checked="" type="checkbox"/>	世界國際貿易公司	003-50-6302206-00	安泰商業銀行	外幣活存

確定 取消

一編一審一放交易流程設定

Step2：使用者群組管理

→請點選〔確定〕



一編一審一放交易流程設定

Step2：使用者群組管理

→請輸入iKey密碼



一編一審一放交易流程設定

Step2 : 使用者群組管理

→ 【編輯人員】群組設定完成!

交易安全設定 > 權限管理 > 授權系統設定

Step 1. 套用企業樣板 [新增](#)

Step 2. 使用者群組管理

功能	人員群組名稱	角色	掌控方式	可用帳號
明細 修改 刪除	編輯人員	編輯	密碼	003-10-6302203-00-世界國際貿易公司 003-50-6302206-00-世界國際貿易公司 003-12-6302209-00-世界國際貿易公司

Step 3. 使用者管理

Step 4. 建立流程樣板

Step 5. 套用流程樣板

共1頁 [←](#) [→](#) [↶](#) [↷](#) 1 [▶](#)

一編一審一放交易流程設定

Step2 : 使用者群組管理

→ 新增使用者群組【審核主管】 → 請點選〔新增〕

交易安全設定 > 權限管理 > 授權系統設定

Step 1. 套用企業樣板

新增

Step 2. 使用者群組管理

功能

人員群組名稱

角色

管控方式

可用帳號

新增 修改 刪除

編輯人員

編輯

密碼

003-10-6302203-00-世界國際貿易公司

003-50-6302206-00-世界國際貿易公司

003-12-6302209-00-世界國際貿易公司

共1頁

1

Step 3. 使用者管理

Step 4. 建立流程樣板

Step 5. 套用流程樣板

一編一審一放交易流程設定

Step2：使用者群組管理

→請設定*人員群組名稱【審核主管】、*角色 及*安控方式

使用者群組資料

*人員群組名稱 執行主管

*角色 編輯 審核 執行

*安控方式 密碼 Key

可使用功能

全選/全不選

台幣查詢

- 存款交易歷史資料查詢
- 存款餘額查詢
- 當日匯入匯款及異收票據入帳查詢
- 當日應付票據查詢
- 定期存款往來明細查詢
- 本期應繳還文利息查詢
- 貸款餘額查詢
- 應繳貸款本息查詢
- 資料財產客戶關係查詢
- 未寄信資料查詢

帳務類

申請類

可使用帳號

<input type="checkbox"/>	戶名	帳號	開戶行	帳號類別
<input type="checkbox"/>	世界國際貿易公司	003-10-6302203-00	安泰商業銀行	外幣活存
<input type="checkbox"/>	世界國際貿易公司	003-12-6302209-00	安泰商業銀行	台幣活存
<input type="checkbox"/>	世界國際貿易公司	003-50-6302206-00	安泰商業銀行	外幣活存

確定 取消

一編一審一放交易流程設定

Step2 : 使用者群組管理

→請勾選 **▼查詢類** *可使用功能

使用者群組資料

*人員群組名稱 駁行王管

*角色 編輯 審核 駁行

*掌控方式 密碼 Key

可使用的功能

- 查詢類
 - 全額/全不額
 - 台幣查詢
 - 存款交易歷史資料查詢
 - 存款餘額查詢
 - 當日匯入匯款及到收票據入帳查詢
 - 當日應付票據查詢
 - 定期存款往來明細查詢
 - 本期應繳透支利息查詢
 - 貸款轉帳查詢
 - 應繳貸款本息查詢
 - 存款對帳單戶帳查詢
 - 半年度資料查詢
- 帳務類
- 申請類

可使用的帳號

<input type="checkbox"/>	戶名	帳號	開戶行	帳號類別
<input type="checkbox"/>	世界國際貿易公司	003-10-6302203-00	安泰商業銀行	外幣活存
<input type="checkbox"/>	世界國際貿易公司	003-12-6302209-00	安泰商業銀行	台幣活存
<input type="checkbox"/>	世界國際貿易公司	003-50-6302206-00	安泰商業銀行	外幣活存

確定 取消

一編一審一放交易流程設定

Step2：使用者群組管理

→請勾選 **▼帳務類** *可使用功能

使用者群組資料

*人員群組名稱 款行主管

*角色 編輯 審核 款行

*安控方式 密碼 Key

*可使用功能

- 查詢類
- 帳務類**
 - 全匯/全不匯
 - 台幣儲蓄
 - 台幣存款-小額即時
 - 台幣存款-大額整批
 - 台幣單筆預約付款取消
 - 繳交貸款本息
 - 匯款定額存款中採歸戶
 - 台幣存款-大額單筆
 - 台幣存款-上傳付款單
 - 台幣整批預約付款取消
 - 掛存轉定存
 - 新保存款通知
- 申請類

*可使用帳號

<input type="checkbox"/>	戶名	帳號	開戶行	帳號類別
<input checked="" type="checkbox"/>	世界國際貿易公司	003-10-6302203-00	安泰商業銀行	外幣活存
<input checked="" type="checkbox"/>	世界國際貿易公司	003-12-6302209-00	安泰商業銀行	台幣活存
<input checked="" type="checkbox"/>	世界國際貿易公司	003-50-6302206-00	安泰商業銀行	外幣活存

確定 取消

一編一審一放交易流程設定

Step2 : 使用者群組管理

→請勾選 **申請類** *可使用功能

使用者群組資料

*人員群組名稱 執行主管

*角色 編輯 審核 放行

*管控方式 密碼 Key

可使用功能

- 查詢類
- 帳務類
- 申請類**

全權/全不權

台/外幣申請

存單約定轉存

外幣定期存款約定轉存

寄送文書申請書_上傳

存摺掛失

印摺掛失

存款證明申請

支票掛失申請

台灣電力公司電費

臺北自來水事業

自來水自來水費

可使用帳號

<input type="checkbox"/>	戶名	帳號	開戶行	帳號類別
<input type="checkbox"/>	世界國際貿易公司	003-10-6302203-00	安泰商業銀行	外幣活存
<input type="checkbox"/>	世界國際貿易公司	003-12-6302209-00	安泰商業銀行	台幣活存
<input type="checkbox"/>	世界國際貿易公司	003-50-6302206-00	安泰商業銀行	外幣活存

確定 取消

一編一審一放交易流程設定

Step2：使用者群組管理

→請勾選*可使用帳號

交易安全設定 > 帳號管理 > 新增帳號設定

Step 1 新增帳號

Step 2 新增帳號

Step 3 新增帳號

Step 4 新增帳號

Step 5 新增帳號

使用者群組資料

*人員群組名稱 放行主管

*角色 編輯 審核 放行

*安控方式 密碼 Key

*可使用功能

- 查詢類
- 帳務類
- 申請類

全權/全不權

台/外幣申請

- 存單約定續轉存
- 外幣定期存款約定續轉存
- 發送交易申請書_上傳
- 存摺掛失
- 印信掛失
- 存款證明申請
- 支票簿申請
- 台灣電力公司電費
- 安全海關印章
- 台灣省民印章

*可使用帳號

<input checked="" type="checkbox"/>	戶名	帳號	開戶行	帳號類別
<input checked="" type="checkbox"/>	世界國際貿易公司	003-10-6302203-00	安泰商業銀行	外幣活存
<input checked="" type="checkbox"/>	世界國際貿易公司	003-12-6302209-00	安泰商業銀行	台幣活存
<input checked="" type="checkbox"/>	世界國際貿易公司	003-50-6302206-00	安泰商業銀行	外幣活存

確定 取消

一編一審一放交易流程設定

Step2：使用者群組管理

→請插上 iKey 後→ 點選〔確定〕

交易安全設定 - 權限管理 - 新增/修改設定

Step 1. 新增/修改

Step 2. 新增/修改

Step 3. 新增/修改

Step 4. 新增/修改

Step 5. 新增/修改

使用者群組資料

*人員群組名稱 審核主管

*角色 編輯 審核 放行

*授權方式 密碼 iKey

可使用的功能

- 查詢類
- 帳務類
- 申請類

全匯/全不匯

台/外幣申請

存單約定續轉存 外幣定期存款約定續轉存

寄送交易申請書-上傳 存摺掛失

印摺掛失 存款證明申請

支票簿申請 台灣電力公司電費

委任用與安火費 台灣電信安火費

可使用的帳號

<input checked="" type="checkbox"/>	戶名	帳號	開戶行	帳號類別
<input checked="" type="checkbox"/>	世界國際貿易公司	003-10-6302203-00	安泰商業銀行	外幣活存
<input checked="" type="checkbox"/>	世界國際貿易公司	003-12-6302209-00	安泰商業銀行	台幣活存
<input checked="" type="checkbox"/>	世界國際貿易公司	003-50-6302206-00	安泰商業銀行	外幣活存

確定 取消

一編一審一放交易流程設定

Step2：使用者群組管理

→請點選〔確定〕



一編一審一放交易流程設定

Step2：使用者群組管理

→請輸入圖形驗證碼後→按〔確定〕

使用者群組資料

*人員群組名稱 放行主管

*角色 編輯 審核 放行

*管控方式 密碼 Key

*可使用功能

- 查詢類
- 帳務類
- 申請類

申請類

- 全匯/全
- 台/外幣
- 存單印
- 匯送文
- 印匯據
- 支票增
- 委託商開票

請輸入以下圖形驗證碼

4 9 5 3 2 1

確定 495321 取消

重新產生

*可使用帳號

<input checked="" type="checkbox"/>	戶名	帳號	開戶行	帳號類別
<input checked="" type="checkbox"/>	世界國際貿易公司	003-10-6302203-00	安泰商業銀行	外幣活存
<input checked="" type="checkbox"/>	世界國際貿易公司	003-12-6302209-00	安泰商業銀行	台幣活存
<input checked="" type="checkbox"/>	世界國際貿易公司	003-50-6302206-00	安泰商業銀行	外幣活存

確定 取消

一編一審一放交易流程設定

Step2：使用者群組管理

→請將iKey拔出

交易安全設定 - 編輯管理 - 新增/修改設定

請輸入使用者名稱

請輸入使用者密碼

請輸入驗證碼

請輸入驗證碼

使用者群組資料

*人員群組名稱 放行主管

*角色 編輯 審核 放行

*安控方式 密碼 iKey

可使用的功能

- 查詢類
- 帳務類
- 申請類

請先將放行之憑證拔出後，重新插入。

120

確定

可使用的帳號

<input checked="" type="checkbox"/>	戶名	帳號	開戶行	帳號類別
<input checked="" type="checkbox"/>	世界國際貿易公司	003-10-6302203-00	安泰商業銀行	外幣活存
<input checked="" type="checkbox"/>	世界國際貿易公司	003-12-6302209-00	安泰商業銀行	台幣活存
<input checked="" type="checkbox"/>	世界國際貿易公司	003-50-6302206-00	安泰商業銀行	外幣活存

確定 取消

一編一審一放交易流程設定

Step2：使用者群組管理

→再將iKey插入



一編一審一放交易流程設定

Step2：使用者群組管理

→載具偵測中，請稍候...



一編一審一放交易流程設定

Step2 : 使用者群組管理

→請點選〔確定〕



一編一審一放交易流程設定

Step2：使用者群組管理

→請輸入iKey密碼



一編一審一放交易流程設定

Step2：使用者群組管理

→【審核主管】群組設定完成!

交易安全設定 > 權限管理 > 授權系統設定

Step 1. 套用企業樣板	新增	功能	人員群組名稱	角色	安控方式	可用帳號
Step 2. 使用者群組管理		明細 修改 刪除	審核主管	審核	密碼	003-50-6302206-00-世界國際貿易公司 003-10-6302203-00-世界國際貿易公司 003-12-6302209-00-世界國際貿易公司
Step 3. 使用者管理						
Step 4. 建立流程樣板						
Step 5. 套用流程樣板		明細 修改 刪除	編輯人員	編輯	密碼	003-50-6302206-00-世界國際貿易公司 003-10-6302203-00-世界國際貿易公司 003-12-6302209-00-世界國際貿易公司

共1頁 ← → 1 ▶

一編一審一放交易流程設定

Step2：使用者群組管理

→新增使用者群組【放行主管】→請點選〔新增〕

交易安全設定 > 權限管理 > 授權系統設定

Step 1. 套用企業樣板 **新增**

Step 2. 使用者群組管理

Step 3. 使用者管理

Step 4. 建立流程樣板

Step 5. 套用流程樣板

功能	人員群組名稱	角色	安控方式	可用帳號
新增 修改 刪除	編輯人員	編輯	密碼	003-10-6302203-00-世界國際貿易公司 003-50-6302206-00-世界國際貿易公司 003-12-6302209-00-世界國際貿易公司

共1頁

一編一審一放交易流程設定

Step2：使用者群組管理

→請設定*人員群組名稱【放行主管】、*角色 及*安控方式

使用者群組資料

*人員群組名稱 放行主管

*角色 編輯 審核 放行

*安控方式 密碼 Key

可使用功能

- 查詢類
 - 全選/全不選
 - 台幣查詢
 - 存款文憑歷史資料查詢
 - 存款餘額查詢
 - 當日匯入匯款及異收票據入帳查詢
 - 當日應付票據查詢
 - 定期存款往來明細查詢
 - 本期應繳還文利息查詢
 - 貸款利率查詢
 - 應繳貸款本息查詢
 - 資料財產客戶關係查詢
 - 未寄信資料查詢
- 帳務類
- 申請類

可使用帳號

<input type="checkbox"/>	戶名	帳號	開戶行	帳號類別
<input type="checkbox"/>	世界國際貿易公司	003-10-6302203-00	安泰商業銀行	外幣活存
<input type="checkbox"/>	世界國際貿易公司	003-12-6302209-00	安泰商業銀行	台幣活存
<input type="checkbox"/>	世界國際貿易公司	003-50-6302206-00	安泰商業銀行	外幣活存

確定 取消

一編一審一放交易流程設定

Step2 : 使用者群組管理

→請勾選 **查詢類** *可使用功能

使用者群組資料

*人員群組名稱 駁行王管

*角色 編輯 審核 駁行

*掌控方式 密碼 Key

可使用功能

- 查詢類
 - 全額/全不額
 - 台幣查詢
 - 存款交易歷史資料查詢
 - 存款餘額查詢
 - 當日匯入匯款及到收票據入帳查詢
 - 當日應付票據查詢
 - 定期存款往來明細查詢
 - 本期應繳透支利息查詢
 - 貸款餘額查詢
 - 應繳貸款本息查詢
 - 存款對帳單戶帳查詢
 - 半年度資料查詢
- 帳務類
- 申請類

可使用帳號

<input type="checkbox"/>	戶名	帳號	開戶行	帳號類別
<input type="checkbox"/>	世界國際貿易公司	003-10-6302203-00	安泰商業銀行	外幣活存
<input type="checkbox"/>	世界國際貿易公司	003-12-6302209-00	安泰商業銀行	台幣活存
<input type="checkbox"/>	世界國際貿易公司	003-50-6302206-00	安泰商業銀行	外幣活存

確定 取消

一編一審一放交易流程設定

Step2 : 使用者群組管理

→請勾選 **▼帳務類** *可使用功能

使用者群組資料

*人員群組名稱 款行主管

*角色 編輯 審核 款行

*安控方式 密碼 Key

*可使用功能

- 查詢類
- 帳務類**
 - 全備/全不備
 - 台幣儲蓄
 - 台幣存款-小額即時
 - 台幣存款-大額整批
 - 台幣單筆預約付款取消
 - 繳交貸款本息
 - 匯款定額存款中採歸戶
 - 台幣存款-大額單筆
 - 台幣存款-上傳付款單
 - 台幣整批預約付款取消
 - 掛存穩定存
 - 新保存款通知
- 申請類

*可使用帳號

戶名	帳號	開戶行	帳號類別
<input checked="" type="checkbox"/> 世界國際貿易公司	003-10-6302203-00	安泰商業銀行	外幣活存
<input checked="" type="checkbox"/> 世界國際貿易公司	003-12-6302209-00	安泰商業銀行	台幣活存
<input checked="" type="checkbox"/> 世界國際貿易公司	003-50-6302206-00	安泰商業銀行	外幣活存

確定 取消

一編一審一放交易流程設定

Step2 : 使用者群組管理

→請勾選 **申請類** *可使用功能

使用者群組資料

*人員群組名稱 執行主管

*角色 編輯 審核 放行

*管控方式 密碼 Key

可使用功能

- 查詢類
- 帳務類
- 申請類**

全匯/全不匯

台/外幣申請

存單約定轉存

外幣定期存款約定轉存

寄送文書申請書_上傳

存摺掛失

印摺掛失

存款證明申請

支票掛失申請

台灣電力公司電費

台北市政府水費

台灣自來水費

可使用帳號

<input type="checkbox"/>	戶名	帳號	開戶行	帳號類別
<input type="checkbox"/>	世界國際貿易公司	003-10-6302203-00	安泰商業銀行	外幣活存
<input type="checkbox"/>	世界國際貿易公司	003-12-6302209-00	安泰商業銀行	台幣活存
<input type="checkbox"/>	世界國際貿易公司	003-50-6302206-00	安泰商業銀行	外幣活存

確定 取消

一編一審一放交易流程設定

Step2：使用者群組管理

→請勾選*可使用帳號

交易安全設定 > 帳號管理 > 新增帳號設定

Step 1 新增帳號

Step 2 新增帳號

Step 3 新增帳號

Step 4 新增帳號

Step 5 新增帳號

使用者群組資料

*人員群組名稱 放行主管

*角色 編輯 審核 放行

*管控方式 密碼 Key

*可使用功能

- 查詢類
- 帳務類
- 申請類

全權/全不權

台/外幣申請

- 存單約定續轉存
- 外幣定期存款約定續轉存
- 發送交易申請書_上傳
- 存摺掛失
- 印摺掛失
- 存款證明申請
- 支票簿申請
- 台灣電力公司電費
- 安全海商水險
- 台灣省民水險

*可使用帳號

<input checked="" type="checkbox"/>	戶名	帳號	開戶行	帳號類別
<input checked="" type="checkbox"/>	世界國際貿易公司	003-10-6302203-00	安泰商業銀行	外幣活存
<input checked="" type="checkbox"/>	世界國際貿易公司	003-12-6302209-00	安泰商業銀行	台幣活存
<input checked="" type="checkbox"/>	世界國際貿易公司	003-50-6302206-00	安泰商業銀行	外幣活存

確定 取消

一編一審一放交易流程設定

Step2：使用者群組管理

→請點選〔確定〕



一編一審一放交易流程設定

Step2：使用者群組管理

→請輸入圖形驗證碼後→按〔確定〕

使用者群組資料

*人員群組名稱 放行主管

*角色 編輯 審核 放行

*管控方式 密碼 Key

*可使用功能

- 查詢類
- 帳務類
- 申請類

申請類

- 全匯/全
- 台/外幣
- 存單印
- 匯送文
- 印匯據
- 支票增
- 委託商

請輸入以下圖形驗證碼

4 9 5 3 2 1

確定 495321 取消

重新產生

*可使用帳號

<input checked="" type="checkbox"/>	戶名	帳號	開戶行	帳號類別
<input checked="" type="checkbox"/>	世界國際貿易公司	003-10-6302203-00	安泰商業銀行	外幣活存
<input checked="" type="checkbox"/>	世界國際貿易公司	003-12-6302209-00	安泰商業銀行	台幣活存
<input checked="" type="checkbox"/>	世界國際貿易公司	003-50-6302206-00	安泰商業銀行	外幣活存

確定 取消

一編一審一放交易流程設定

Step2：使用者群組管理

→請將iKey拔出

交易安全設定 - 編輯管理 - 新增/修改設定

請輸入使用者名稱

請輸入使用者密碼

請輸入驗證碼

請輸入驗證碼

使用者群組資料

*人員群組名稱 放行主管

*角色 編輯 審核 放行

*安控方式 密碼 iKey

可使用的功能

- 查詢類
- 帳務類
- 申請類

請先將放行之憑證拔出後，重新插入。

120

確定

可使用的帳號

<input checked="" type="checkbox"/>	戶名	帳號	開戶行	帳號類別
<input checked="" type="checkbox"/>	世界國際貿易公司	003-10-6302203-00	安泰商業銀行	外幣活存
<input checked="" type="checkbox"/>	世界國際貿易公司	003-12-6302209-00	安泰商業銀行	台幣活存
<input checked="" type="checkbox"/>	世界國際貿易公司	003-50-6302206-00	安泰商業銀行	外幣活存

確定 取消

一編一審一放交易流程設定

Step2：使用者群組管理

→再將iKey插入

交易安全設定 > 權限管理 > 新增/修改設定

Step 1. 新增/修改權限

Step 2. 選擇權限

Step 3. 指定功能

Step 4. 指定帳號

使用者群組資料

*人員群組名稱 放行主管

*角色 編輯 審核 放行

*安控方式 密碼 iKey

*可使用功能

- 查詢類
- 帳務類

 請插入放行之憑證 • 91

支票簿申請 特種匯款申請

臺北市商業火險 台灣電力公司電費

台灣省商業火險 台灣省商業火險

*可使用帳號

<input checked="" type="checkbox"/>	戶名	帳號	開戶行	帳號類別
<input checked="" type="checkbox"/>	世界國際貿易公司	003-10-6302203-00	安泰商業銀行	外幣活存
<input checked="" type="checkbox"/>	世界國際貿易公司	003-12-6302209-00	安泰商業銀行	台幣活存
<input checked="" type="checkbox"/>	世界國際貿易公司	003-50-6302206-00	安泰商業銀行	外幣活存

確定 取消

一編一審一放交易流程設定

Step2：使用者群組管理

→載具偵測中，請稍候...

安泰安全設定 > 權限管理 > 新增測試設定

2014/11/11 10:00

使用者群組資料

*人員群組名稱 啟行主管

*角色 編輯 審核 啟行

*管控方式 密碼 Key

*可使用功能

- 查詢類
- 帳務類

載具偵測中，請稍候...

5

確定

*可使用帳號

<input type="checkbox"/>	戶名	帳號	開戶行	帳號類別
<input type="checkbox"/>	世界國際貿易公司	003-10-6302203-00	安泰商業銀行	外幣活存
<input type="checkbox"/>	世界國際貿易公司	003-12-6302209-00	安泰商業銀行	台幣活存
<input type="checkbox"/>	世界國際貿易公司	003-50-6302206-00	安泰商業銀行	外幣活存

確定 取消

一編一審一放交易流程設定

Step2：使用者群組管理

→請點選〔確定〕



一編一審一放交易流程設定

Step2：使用者群組管理

→請輸入iKey密碼



一編一審一放交易流程設定

Step2：使用者群組管理

→【放行主管】群組設定完成!

交易安全設定 > 權限管理 > 授權系統設定

功能	人員群組名稱	角色	安控方式	可用帳號
Step 1. 套用企業樣板	[新增]			
Step 2. 使用者群組管理				
Step 3. 使用者管理	放行主管	放行	iKey	003-50-6302206-00-世界國際貿易公司 003-10-6302203-00-世界國際貿易公司 003-12-6302209-00-世界國際貿易公司
Step 4. 建立流程樣板	審核主管	審核	密碼	003-50-6302206-00-世界國際貿易公司 003-10-6302203-00-世界國際貿易公司 003-12-6302209-00-世界國際貿易公司
Step 5. 套用流程樣板	編輯人員	編輯	密碼	003-50-6302206-00-世界國際貿易公司 003-10-6302203-00-世界國際貿易公司 003-12-6302209-00-世界國際貿易公司

共 1 頁 [1] [2] [3] [4] [5] [6] [7] [8] [9] [10]

一編一審一放交易流程設定

Step3 : 使用者管理

→欲新增使用者【編輯人員】→請先插上iKey 後→點選〔新增〕

交易安全設定 > 權限管理 > 授權系統設定

Step 1. 套用企業樣板

新增

Step 2. 使用者群組管理

Step 3. 使用者管理

Step 4. 建立流程樣板

Step 5. 套用流程樣板

功能	用戶名稱	姓名	人員群組	編輯兼審核	狀態	是否持有憑證
新增	ADMIN01		Administrator(安控室)	否	有效	45645646-00 A00001
新增 修改 暫禁	AUTH01			否	有效	

共1頁

一編一審一放交易流程設定

Step3：使用者管理

→請輸入*用戶名稱、*姓名→並選擇*人員群組→編輯人員(編輯)

The screenshot shows a '使用者資料' (User Information) form with the following fields and values:

- *用戶名稱: ANGELA <僅接受大寫英文字母或數字>
- *姓名: angela
- 員工編號: (empty)
- 職稱: (empty)
- 部門: (empty)
- *人員群組: 可選 (Available) and 已選 (Selected) columns. The '可選' column contains '編輯人員(啟行)' (Edit Staff (Start)) and '啟行主管(啟行)' (Start Supervisor (Start)). A red arrow points to the '>>' button between the columns.
- 憑證編號: (empty)
- 同一個交易編輯可兼審核:
- 聯絡方式: 聯絡電話 (empty), 分機 (empty), 傳真號碼 (empty), 行動電話 (empty)
- *電子信箱: (empty)
- *首次登入密碼: (empty)
- *再確認: (empty)

Buttons at the bottom: 確定 (OK), 取消 (Cancel).

一編一審一放交易流程設定

Step3：使用者管理

→請輸入*電子信箱及*首次登入密碼 →並*再確認密碼後 →按〔確定〕

使用者資料

*用戶名稱 ANCELA <僅接受大寫英文字母或數字>

*姓名 angela

員工編號

職稱

部門

*人員許諾

可選	已選
款行主管(款行)	編輯人員(編輯)

憑證編號

同一個交易編輯可兼審核

聯絡方式

聯絡電話

分機

傳真號碼

行動電話

*電子信箱 angela@entiebank.com.tw

*首次登入密碼 Aa8712

*再確認 Aa8712

確定 取消

一編一審一放交易流程設定

Step3：使用者管理

→請輸入圖形驗證碼後→按〔確定〕

交易安全設定 > 使用者資料

Step 1. 套用企業稅
Step 2. 使用者群組
Step 3. 使用者管理
Step 4. 建立流程稅
Step 5. 套用流程稅

*用戶名稱 ANGELA
*姓名 angela
員工編號
職稱
部門
*人員群組 可選 已選
同一個
重新產生 取消
確定 782926
*電子信箱 angela@entiebank.com.tw
*首次登入密碼 Aa8712
*再確認 Aa8712
確定 取消

號	是否持有憑證
號	45845646-00
號	A00001

一編一審一放交易流程設定

Step3：使用者管理

→請將iKey拔出

交易安全設定 > 使用者資料

Step 1. 套用企業程
Step 2. 使用者群組
Step 3. 使用者管理
Step 4. 建立流程
Step 5. 套用流程

*用戶名稱 ANCELA
*姓名 angela
員工編號
職稱
部門
*人員群組 可選 已選

請先將放行之憑證拔出後，重新插入。
119

傳真號碼
行動電話
*電子信箱 angela@entiebank.com.tw
*首次登入密碼 Aa8712
*再確認 Aa8712

是否持有憑證
45645646-00
A00001

確定 取消

一編一審一放交易流程設定

Step3：使用者管理

→再將iKey插入

安泰銀行 EnTie Bank
速度 | 專業 | 信賴

iBANK.B2B 企業金融網
https://ibankb2b.entiebank.com.tw

常見問題 交易安全 下載專區 匯率查詢

HI! ADMIN01

交易安全設定 申請約定 客戶服務專線 0800-005-999 412-8077 (手機撥打請加02)

交易安全設定 > 補
Step 1. 套用企業
Step 2. 使用者詳
Step 3. 使用者管理
Step 4. 建立流程
Step 5. 套用流程

是否持有憑證
45645646-00
A00001
45645646-00
U00001

使用者資料

*用戶名稱 REBECCA
*姓名 rebecca
員工編號
職稱
部門
*人員群組 可選 已選

請插入放行之憑證。
99
取消

傳真號碼
行動電話
*電子信箱 rebecca@entiebank.com.tw
*首次登入密碼 Ca8712
*再確認 Ca8712

確定 取消

一編一審一放交易流程設定

Step3：使用者管理

→載具偵測中，請稍候...

交易安全設定 > 使用者資料

Step 1. 套用企業稅
Step 2. 使用者群組
Step 3. 使用者管理
Step 4. 建立流程稅
Step 5. 套用流程稅

*用戶名稱 ANCELA
*姓名 angela
員工編號
職稱
部門
*人員群組 可選 已選

傳真號碼
行動電話
*電子信箱 angela@entiebank.com.tw
*首次登入密碼 Aa8712
*再確認 Aa8712

載具偵測中，請稍候...
4

是否持有憑證
43643646-00
A00001
1

確定 取消

一編一審一放交易流程設定

Step3 : 使用者管理

→請點選〔確定〕

交易安全設定 > 使用者資料

Step 1. 套用企業稅
Step 2. 使用者群組
Step 3.
Step 4.
Step 5.

*用戶名稱 ANCELA
*姓名 angela

原文訊息 檢視全文 CHANGING

共有 1 筆資料

序號	轉出帳號	轉入帳號	金額	交易日期
1	N/A	N/A	N/A	1051122

選擇憑證

憑證持有人	起始日	到期日	發行者
45645646-00-A00001	2016/...	2017/...	TaC...

檢視憑證 確定 取消

是否持有憑證
45645646-00
A00001

1

確定 取消

一編一審一放交易流程設定

Step3 : 使用者管理

→請輸入iKey密碼

交易安全設定 > 使用者資料

Step 1. 常用企業稅
Step 2. 使用者群組
Step 3. 使用者管理
Step 4. 建立流程稅
Step 5. 常用流程稅

使用者資料

*用戶名稱 ANCELA
*姓名 angela
員工編號
職稱
電話

請輸入密碼

確定 取消

8 9 2 3 4 1 6 7 0 5
a b c d e f g h i j
k l m n o p q r s t
↻ u v w x y z ↻

*首次登入密碼 Aa8712
*再確認 Aa8712

確定 取消

是否持有憑證
45645646-00
A00001

1

一編一審一放交易流程設定

Step3 : 使用者管理

→使用者新增完成!

交易安全設定 > 權限管理 > 授權系統設定

Step 1. 套用企業樣板	新增
Step 2. 使用者群組管理	
Step 3. 使用者管理	
Step 4. 建立流程樣板	
Step 5. 套用流程樣板	

功能	用戶名稱	姓名	人員群組	編輯兼審核	狀態	是否持有憑證
明細	ADMIN01		Administrator(安控官)	否	有效	45645646-00 A00001
明細 修改 暫禁	AUTH01			否	有效	
明細 修改 刪除	REBECCA	<u>rebecca</u>	編輯人員(編輯)	否	有效	
暫禁 重設登入密碼						

共1頁

一編一審一放交易流程設定

Step3：使用者管理

→欲新增使用者【審核主管】→請先插上iKey後→點選〔新增〕

交易安全設定 > 權限管理 > 授權系統設定

Step 1. 套用企業權限 **新增**


Step 2. 使用者群組管理

Step 3. 使用者管理

Step 4. 建立流程權限

Step 5. 套用流程權限

功能	用戶名稱	姓名	人員群組	編輯權 審核	狀態	是否持有憑證
明細	ADMIN01		Administrator(安控 官)	否	有效	45645646-00 A00001
明細 修改 暫禁	AUTH01			否	有效	
明細 修改 刪除	REBECCA	rebecca	編輯人員(編輯)	否	有效	
暫禁 重設登入密碼						

共1頁 

一編一審一放交易流程設定

Step3 : 使用者管理

→請輸入*用戶名稱、*姓名→並選擇*人員群組→**審核主管(審核)**

使用者資料

*用戶名稱 SELINA <僅接受大寫英文字母或數字>

*姓名 selina

員工編號

職稱

部門

*人員群組

可選	已選
編輯人員(編輯)	
審核主管(審核)	
啟行主管(啟行)	

透過編號

同一個交易編輯可兼審核

聯絡方式 聯絡電話 分機

傳真號碼

行動電話

*電子信箱

*首次登入密碼

*再確認

確定 取消

一編一審一放交易流程設定

Step3：使用者管理

→請輸入*電子信箱 及*首次登入密碼 →並*再確認密碼後 →按〔確定〕

使用者資料

*用戶名稱 SELINA <僅接受大寫英文字母或數字>

*姓名 selina

員工編號

職稱

部門

*人員群組 可選 已選

編輯人員(編輯) 審核主管(審核)

憑證編號

同一個交易編輯可兼審核

聯絡方式 聯絡電話 分機

傳真號碼

行動電話

*電子信箱 selina@entiebank.com.tw

*首次登入密碼 Sa8712

*再確認 Sa8712

確定 取消

一編一審一放交易流程設定

Step3 : 使用者管理

→請輸入圖形驗證碼後→按〔確定〕

The screenshot displays a web-based user management interface. The main window is titled "使用者資料" (User Information) and contains the following fields:

- *用戶名稱: AUTH01
- *姓名: 陳經理
- 員工編號: [Empty]
- 職稱: [Empty]
- 部門: [Empty]
- 行動電話: [Empty]
- *電子信箱: jacob@entiebank.com.tw

A secondary dialog box titled "請輸入以下圖形驗證碼" (Please enter the following graphical verification code) is overlaid on the main form. It shows a CAPTCHA image with the numbers "208882" and a text input field containing "208882". The dialog includes buttons for "重新產生" (Regenerate), "取消" (Cancel), and "確定" (Confirm).

一編一審一放交易流程設定

Step3 : 使用者管理

→請將iKey拔出

使用者資料

*用戶名稱 AUTH01

*姓名 陳經理

員工編號

職稱

部門

請先將放行之憑證拔出後，重新插入。

120

聯絡方式 聯絡電話 分機

傳真號碼

行動電話

*電子信箱 jacob@entiebank.com.tw

確定 取消

一編一審一放交易流程設定

Step3 : 使用者管理

→再將iKey插入

使用者資料

*用戶名稱 AUTH01

*姓名 陳經理

員工編號

職稱

部門

聯絡方式 聯絡電話 分機

傳真號碼

行動電話

*電子信箱 jacob@entiebank.com.tw

請插入放行之憑證
115

確定 取消

一編一審一放交易流程設定

Step3 : 使用者管理

→請點選〔確定〕



一編一審一放交易流程設定

Step3 : 使用者管理

→請輸入iKey密碼



一編一審一放交易流程設定

Step3 : 使用者管理

→使用者新增完成!

交易安全設定 > 權限管理 > 授權系統設定

Step 1. 套用企業樣板 **新增**

Step 2. 使用者群組管理

Step 3. 使用者管理

Step 4. 建立流程樣板

Step 5. 套用流程樣板

功能	用戶名稱	姓名	人員群組	編輯 審核	狀態	是否持有憑證
新增	ADMIN01		Administrator(受控 官)	否	有效	<u>45645646-00</u> A00001
新增 修改 暫禁	AUTH01			否	有效	
新增 修改 刪除	REBECCA	rebecca	編輯人員(編輯)	否	有效	
新增 修改 刪除	SELINA	<u>selina</u>	審核主管(審核)	否	有效	

共1頁 ◀ ▶ ▶▶ ▶▶▶ 1 ▶▶▶▶

一編一審一放交易流程設定

Step3 : 使用者管理

→修改使用者資料【放行主管】→請先插上 iKey 後→點選〔修改〕

交易安全設定 > 權限管理 > 授權系統設定

Step 1. 套用企業模板

新增

Step 2. 使用者群組管理

Step 3. 使用者管理

Step 4. 建立流程模板

Step 5. 套用流程模板

功能	用戶名稱	姓名	人員群組	編輯兼審核	狀態	是否持有憑證
明細	ADMIN01		Administrator(受控官)	否	有效	45645646-00 A00001
明細 修改 暫禁	AUTH01			否	有效	
明細 修改 刪除 暫禁 重設登入密碼	REBECCA	rebecca	編輯人員(編輯)	否	有效	
明細 修改 刪除 暫禁 重設登入密碼	SELINA	selina	審核主管(審核)	否	有效	

共1頁

一編一審一放交易流程設定

Step3 : 使用者管理

→請輸入*姓名→ 並選擇*人員群組→ 放行主管(放行)

使用者資料

*用戶名稱 AUTH01

*姓名 陳經理

員工編號

職稱

部門

*人員群組

可選	已選
編輯人員(編輯)	
審核主管(審核)	
放行主管(放行)	

憑證編號

同一個交易編輯可兼審核

聯絡方式

聯絡電話

分機

傳真號碼

行動電話

*電子信箱

確定 取消

一編一審一放交易流程設定

Step3：使用者管理

→ 放行群組簽核安控方式為iKey時，請點選  小圖示，以選取憑證。

使用者資料

*用戶名稱 AUTH01

*姓名 陳經理

員工編號

職稱

部門

*人員群組

可選

編輯人員(編輯)
審核主管(審核)

已選

放行主管(放行)

憑證編號

同一個交易編輯可兼審核

聯絡方式

聯絡電話

傳真號碼

行動電話

*電子信箱

確定 取消

一編一審一放交易流程設定

Step3 : 使用者管理

→請勾選憑證編號後→按〔確定〕



一編一審一放交易流程設定

Step3 : 使用者管理

→請輸入*電子信箱後 →按〔確定〕

使用者資料

*用戶名稱 AUTH01

*姓名 陳經理

員工編號

職稱

部門

*人員群組

可選	已選
編輯人員(編輯)	啟行主管(啟行)
審核主管(審核)	

憑證編號 45645646-00-U00001

同一個交易編輯可兼審核

聯絡方式

聯絡電話

分機

傳真號碼

行動電話

*電子信箱 jacob@pentiebank.com.tw

確定 取消

一編一審一放交易流程設定

Step3 : 使用者管理

→請輸入圖形驗證碼後→按〔確定〕

The screenshot displays a web-based user management interface. The main window is titled '使用者資料' (User Information) and contains several input fields: '用戶名稱' (User Name) with the value 'AUTH01', '姓名' (Name) with the value '陳啟理', and empty fields for '員工編號' (Employee ID), '職稱' (Title), and '部門' (Department). Below these fields are fields for '行動電話' (Mobile Phone) and '電子信箱' (Email Address) with the value 'jacob@entiebank.com.tw'. A '確定' (Confirm) button is visible at the bottom right of the main window.

Overlaid on the main window is a smaller dialog box titled '請輸入以下圖形驗證碼' (Please enter the following graphical verification code). The dialog box shows a grid of numbers: '208882'. Below the grid is an input field containing '208882'. There are four buttons: '重新產生' (Regenerate), '取消' (Cancel), '確定' (Confirm), and '取消' (Cancel).

一編一審一放交易流程設定

Step3：使用者管理

→請將iKey拔出

使用者資料

*用戶名稱 AUTH01

*姓名 陳經理

員工編號

職稱

部門

請先將放行之憑證拔出後，重新插入。

120

聯絡方式 聯絡電話 分機

傳真號碼

行動電話

*電子信箱 jacob@entiebank.com.tw

確定 取消

一編一審一放交易流程設定

Step3 : 使用者管理

→再將iKey插入



一編一審一放交易流程設定

Step3 : 使用者管理

→請點選〔確定〕



一編一審一放交易流程設定

Step3 : 使用者管理

→請輸入iKey密碼



一編一審一放交易流程設定

Step3 : 使用者管理

→ 【放行主管】使用者資料修改完成!

交易安全設定 > 權限管理 > 授權系統設定

Step 1. 套用企業樣板

新增

Step 2. 使用者群組管理

Step 3. 使用者管理

Step 4. 建立流程樣板

Step 5. 套用流程樣板

功能	用戶名稱	姓名	人員群組	編輯兼審核	狀態	是否持有憑證
明細	ADMIN01		Administrator(安控官)	否	有效	45645646-00 A00001
明細 修改 暫禁	AUTH01	<u>陳經理</u>	放行主管(放行)	否	有效	45645646-00 M00001
明細 修改 刪除	REBECCA	rebecca	編輯人員(編輯)	否	有效	
明細 修改 刪除	SELINA	selina	審核主管(審核)	否	有效	

共1頁

一編一審一放交易流程設定

Step4：建立流程樣板

→內容系統自動建立，不需修改即可套用執行，也可依需求新增修改樣板。

交易安全設定 > 權限管理 > 授權系統設定

Step 1. 套用企業樣板	新增審核流程樣板(單一流程) 新增審核流程樣板(依金額分派)				
Step 2. 使用者群組管理	流程類別-依金額分派				
Step 3. 使用者管理	功能	流程樣板名稱	預設流程	套用交易	流程案件數
Step 4. 建立流程樣板	明細 修改 刪除 取消預設	帳務類流程樣板(一編一審一放)	預設流程	有	
Step 5. 套用流程樣板					共1頁 1
	流程類別-單一流程				
	功能	流程樣板名稱	預設流程	套用交易	流程案件數
	明細 修改 刪除 取消預設	非帳務類流程樣板(一編一審一放)	預設流程	有	
					共1頁 1

一編一審一放交易流程設定

Step5：套用流程樣板


→內容系統自動建立，不需修改即可套用執行，也可依需求新增修改套用樣板。

交易安全設定 > 權限管理 > 授權系統設定

功能	交易名稱	流程樣板名稱	流程類別
Step 1. 套用企業樣板			
Step 2. 使用者群組管理			
Step 3. 使用者管理			
Step 4. 建立流程樣板			
Step 5. 套用流程樣板			
明細 修改	台幣付款_小額即時	帳務類流程樣板(一編一審一放)	依金額分流
明細 修改	台幣付款_大額單筆	帳務類流程樣板(一編一審一放)	依金額分流
明細 修改	台幣付款_大額整批	帳務類流程樣板(一編一審一放)	依金額分流
明細 修改	台幣付款_上層付款僅	帳務類流程樣板(一編一審一放)	依金額分流
明細 修改	台幣單筆預約付款取消	帳務類流程樣板(一編一審一放)	依金額分流
明細 修改	台幣整批預約付款取消	帳務類流程樣板(一編一審一放)	依金額分流
明細 修改	匯文貸款本息	帳務類流程樣板(一編一審一放)	依金額分流
明細 修改	儲蓄轉定存	帳務類流程樣板(一編一審一放)	依金額分流
明細 修改	儲蓄定期性存款中途解約	帳務類流程樣板(一編一審一放)	依金額分流
明細 修改	存單約定續轉存	非帳務類流程樣板(一編一審一放)	單一流程

共5頁

放行主管首次登入操作



一、登入密碼變更

→請輸入公司統編、【放行主管】用戶名稱、密碼單上之用戶密碼、
圖形驗證碼 →點選〔簽入〕

安泰銀行 **EnTie Bank** | iBank.B2B 企業金融網
速度 | 專業 | 信賴

營利事業統一編號
用戶名稱
用戶密碼
圖形驗證碼 81372

→ 登入

勇於變革。眾所激賞
Be a respectable bank committed to embracing and leading changes

一、登入密碼變更

→請依注意事項進行密碼變更

謝謝您使用「iBank.B2B」，請您先完成密碼變更，以利後續使用，謝謝！

*用戶名稱: ADMIN01

*原密碼:

*新密碼:

*確認密碼:

注意事項如下：

1. 密碼資料長度最少為六位，最長為十二位。
2. 密碼不可與用戶名稱相同。
3. 密碼不可與統一編號相同。
4. 密碼僅接受數字或英文A~Z、a~z。
5. 密碼不能為連續遞增或遞減。
6. 密碼不可每字均相同。
7. 密碼採英數字混合使用，且須包含大小寫英文字母。

確定

一、登入密碼變更

→請輸入原密碼、新密碼、確認密碼。輸入完畢後，請點選〔確定〕。

謝謝您使用「iBank.B2B」，請您先完成密碼變更，以利後續使用，謝謝！

*用戶名稱: ADMIN01

*原密碼:

*新密碼:

*確認密碼:

注意事項如下：

1. 密碼資料長度最少為六位，最長為十二位。
2. 密碼不可與用戶名稱相同。
3. 密碼不可與統一編號相同。
4. 密碼僅接受數字或英文A~Z、a~z。
5. 密碼不能為連續遞增或遞減。
6. 密碼不可每字均相同。
7. 密碼採英數字混合使用，且須包含大小寫英文字母。

確定

一、登入密碼變更

→點選〔確定〕



一、登入密碼變更

→點選〔OK〕後，系統會自動登出。請重新登入，繼續進行憑證申請。

謝謝您使用「eBank B2B」，請您先完成密碼變更，以利後續使用，謝謝！

用戶名稱: ADMIN01
原密碼: ●●●●●●
新密碼: ●●●●●●
確認密碼: ●●●●●●

注意事項如下：
1. 密碼資料長度最少為六位，最長為十二位。
2. 密碼不可與用戶名稱相同。

Message

您的設定已經完成，請記得以新密碼重新登入，繼續進行憑證申請，謝謝！

OK

ank, Ltd. All rights reserved.

二、憑證申請

→請輸入公司統編、【放行主管】用戶名稱、變更後之新用戶密碼、
圖形驗證碼→點選〔簽入〕

安泰銀行 EnTie Bank | iBank.B2B 企業金融網
速度 | 專業 | 信賴

營利事業統一編號

用戶名稱

用戶密碼

圖形驗證碼 81372

→ 登入

勇於變革·眾所激賞
Be a respectable bank committed to embracing and leading changes

二、憑證申請

→請點選〔交易安全設定〕→再點選〔憑證服務〕



二、憑證申請

如接受「用戶約定條款」→ 請點選〔同意〕

交易安全設定-憑證服務

請先詳細閱讀以下的用戶約定條款，如果您無法接受的定條款，請勿申請或使用電子憑證。

用戶約定條款

本人或本公司（以下簡稱用戶）業經詳細審閱並同意遵守下列的定條款及規定：

- 一、用戶確實悉依臺灣網路認證股份有限公司（以下簡稱認證中心）制定之「憑證實務作業基準」（以下簡稱CPS）辦理，用戶同意認證中心將不定期修改CPS，並將其公佈於認證中心網站上，網址為www.ca.taipei.com.tw。
- 二、認證中心處理用戶註冊資料及憑證簽發作業，除未遵照CPS辦理而造成用戶的損失，且可歸責於認證中心之過失外，認證中心概不負任何損害賠償責任。
- 三、認證中心如因作業人員故意或重大過失，未遵照CPS及相關作業的規定辦理註冊、憑證的簽發與廢止作業，而造成用戶的損失，認證中心應依規定賠償用戶的直接損失，但當年賠償金額最多以收取用戶該憑證當年服務費用的100倍為上限。
- 四、用戶向註冊中心申請註冊時，必須提供詳細且正確的身分證明文件與資料，若因故意、過失或不正當意圖而提供不實資料，致造成註冊中心、認證中心或第三者遭受損害時，應由用戶負一切損害賠償責任。

憑證掛費

憑證扣款帳號：003-12-634749-00 憑證費用：TWD \$ 1,000.00 繳費狀態：已扣款

如果您接受以上的用戶約定條款，請按「同意」鈕，如尚未扣款者，同意申請後將從自扣款帳號中扣款，您的電腦將會產生電子簽章用的私密密鑰，並將台灣網路認證股份有限公司製作您的電子憑證。

2 同意 不同意

二、憑證申請

請輸入iKey 密碼後→點選〔確定〕

交易安全設定> 憑證服務

請先詳細閱讀以下的用戶約定條款，如果您無法接受約定條款，請勿申請或使用電子憑證。

六、用戶必須依照相關作業的規定，正確且正確的使用私密金鑰與憑證。用戶申請使用憑證有違反CPA及相關作業的規範或憑證使用於非CPA規定的其他業務範圍時，用戶應自行負一切權益賠償責任。

七、如因網路網路傳輸的中斷或網路大塞車，致所發發之憑證造成用

八、用戶對交易條件與交易關係

九、用戶同意不再使用憑證位事任

十、用戶若有違反本約定條款或CPA規定者，本行得隨時停止其憑證之使用，且不得或用戶已減之任何費用。

憑證服務

憑證扣款帳號：005-126102709-00 憑證費用：NTD \$ 1,000.00 總費狀態：已扣款

如果您接受以上的用戶約定條款，請按「同意」鈕，如尚未扣款者，同意申請後將從自扣款帳號中扣款。您的電腦將會產生電子簽章用之私密金鑰，並請台灣網路認證股份有限公司製作您的電子憑證。

同意 不同意

二、憑證申請

請稍候

交易安全設定-憑證服務

請先詳細閱讀以下的用戶約定條款，如果您無法接受約定條款，請勿申請或使用電子憑證。

一、憑證中心提供之憑證服務，係由該中心與憑證服務公司所訂定之憑證服務契約所規範之服務。

二、用戶申請憑證時，應提供該項服務所規定之個人資料資料，供憑證中心核對，惟憑證中心不負責提供資料之真實性與正確性。憑證中心僅對憑證服務之提供與否負單一行政事務責任。

三、用戶申請憑證時應遵守該項服務之規定，倘有違反該項服務規定之行為，不特該項服務停止，且該項服務所屬之帳號及密碼亦將被凍結，用戶必須於該項服務中心規定之時間內，向該項服務中心申請解除凍結，否則該項服務中心將保留凍結該項服務之權利，憑證中心對第三項違反規定，應負行政單一行政事務責任。

四、用戶應遵守該項服務之規定，並自行承擔因該項服務所產生之風險，如該項服務中心因該項服務所產生之風險，應負行政單一行政事務責任。

五、憑證中心提供之憑證服務，其使用之憑證服務，應遵守該項服務之規定，並自行承擔因該項服務所產生之風險，如該項服務中心因該項服務所產生之風險，應負行政單一行政事務責任。

六、憑證中心提供之憑證服務，其使用之憑證服務，應遵守該項服務之規定，並自行承擔因該項服務所產生之風險，如該項服務中心因該項服務所產生之風險，應負行政單一行政事務責任。

七、憑證中心提供之憑證服務，其使用之憑證服務，應遵守該項服務之規定，並自行承擔因該項服務所產生之風險，如該項服務中心因該項服務所產生之風險，應負行政單一行政事務責任。

憑證服務

憑證扣款帳號：003-124702909-00 憑證費用：TWD \$ 1,000.00 繳費狀態：已扣款

如果您接受以上的用戶約定條款，請按「同意」鈕，如尚未扣款者，同意申請後將從扣款帳號中扣款。您的電腦將會產生電子簽章用之私密密鑰，並請由電腦證照股份有限公司製作您的電子憑證。

二、憑證申請

→請點選〔啟用〕

交易安全設定> 憑證服務

請先進行憑證啟用！

編號	申請日期	憑證序號	憑證種類	狀態	到期日期
2124	2016/07/05 09:15:29	4ECFDC83	一年簽章	憑證待啟用	2017/07/05 23:59:59

啟用

二、憑證申請

啟用成功！→請點選〔確定〕



二、憑證申請

憑證申請作業完成！

交易安全設定 > 憑證服務

編號	申請日期	憑證序號	憑證種類	狀態	到期日期
2182	2016/12/26 10:33:34	4ED03E72	一年簽章	有效憑證	2017/12/26 23:59:59

憑證暫禁/解禁理由：

檢測

i-key密碼變更

說明單

下載

暫禁

Thank you